

H. AYUNTAMIENTO CONSTITUCIONAL DE TECOMAN



Cuenta Pública Mensual

MAYO

13:59
H. AYUNTAMIENTO CONSTITUCIONAL
DE TECOMAN
RECIBIDO
13 JUN. 2017
SINDICO Y REGIDORES

Yanisela

H. AYUNTAMIENTO CONSTITUCIONAL
DE TECOMAN, COL.
RECIBIDO
13:55 hrs
rubella
SECRETARIA DEL H. AYUNTAMIENTO

Ejercicio Fiscal 2017

H. AYUNTAMIENTO CONSTITUCIONAL DE TECOMAN

Información Contable

Estado de Situación Financiera

Estado de Actividades

Estado de Variación en la Hacienda Pública

Estado de cambios en la Situación Financiera

Estado de Flujos de Efectivo


Estado Analítico del Activo

Estado Analítico de la Deuda y otros Pasivos

Cuenta Económica

Notas a los Estados Financieros


MAYO 2017



MUNICIPIO DE TECOMAN, COL.
Sistema Integral de Contabilidad Gubernamental
ESTADO DE SITUACION FINANCIERA
AL 31 DE MAYO DE 2017

Descripción de la Cuenta	Importe
ACTIVO	
ACTIVO CIRCULANTE	
<i>EFFECTIVO Y EQUIVALENTES</i>	
BANCOS/TESORERIA	40,829,433.13
<i>DERECHOS A RECIBIR EFECTIVO O EQUIVALENTES</i>	
INVERSIONES FINANCIERAS DE CORTO PLAZO	1,934,678.15
CUENTAS POR COBRAR A CORTO PLAZO	235,295.54
DEUDORES DIVERSOS POR COBRAR A CORTO PLAZO	34,204,583.09
DEUDORES POR ANTICIPOS DE TESORERIA A CORTO PLAZO	209,975.91
<i>DERECHOS A RECIBIR BIENES O SERVICIOS</i>	
ANTICIPO A PROVEEDORES POR ADQUISICIÓN DE BIENES Y PRESTACIÓN DE SERVICIOS A CORTO PLAZO	437,726.45
ANTICIPO A PROVEEDORES POR ADQUISICIÓN DE BIENES INMUEBLES Y MUEBLES A CORTO PLAZO	1,607,400.01
ANTICIPO A CONTRATISTAS POR OBRAS PÚBLICAS A CORTO PLAZO	69,516.15
TOTAL ACTIVO CIRCULANTE	79,528,608.43
ACTIVO NO CIRCULANTE	
<i>DERECHOS A RECIBIR EFECTIVO O EQUIVALENTES A LARGO PLAZO</i>	
DEUDORES DIVERSOS A LARGO PLAZO	52,963.20
<i>BIENES INMUEBLES, INFRAESTRUCTURA Y CONSTRUCCIONES EN PROCESO</i>	
TERRENOS	9,676,870.51
EDIFICIOS NO HABITACIONALES	111,416,201.01
CONSTRUCCIONES EN PROCESO EN BIENES DE DOMINIO PÚBLICO	183,934,293.63
CONSTRUCCIONES EN PROCESO EN BIENES PROPIOS	25,583,183.18
<i>BIENES MUEBLES</i>	
MOBILIARIO Y EQUIPO DE ADMINISTRACIÓN	15,262,790.43
MOBILIARIO Y EQUIPO EDUCACIONAL Y RECREATIVO	688,375.23
EQUIPO E INSTRUMENTAL MÉDICO Y DE LABORATORIO	2,891.10
EQUIPO DE TRANSPORTE	56,918,585.20
EQUIPO DE DEFENSA Y SEGURIDAD	7,717,266.16
MAQUINARIA, OTROS EQUIPOS Y HERRAMIENTAS	30,025,879.65
<i>ACTIVOS INTANGIBLES</i>	
SOFTWARE	440,809.99
TOTAL ACTIVO NO CIRCULANTE	441,720,109.29
TOTAL ACTIVO	521,248,717.72
PASIVO	
PASIVO CIRCULANTE	
<i>CUENTAS POR PAGAR A CORTO PLAZO</i>	
SERVICIOS PERSONALES POR PAGAR A CORTO PLAZO	3,408,505.04
PROVEEDORES POR PAGAR A CORTO PLAZO	17,496,123.92
CONTRATISTAS POR OBRAS PÚBLICAS POR PAGAR A CORTO PLAZO	7,549,997.55
PARTICIPACIONES Y APORTACIONES POR PAGAR A CORTO PLAZO	72,081.60
TRANSFERENCIAS OTORGADAS POR PAGAR A CORTO PLAZO	8,440,295.58
RETENCIONES Y CONTRIBUCIONES POR PAGAR A CORTO PLAZO	84,341,077.79
DEVOLUCIONES DE LA LEY DE INGRESO POR PAGAR A CORTO PLAZO	-298,265.09
OTRAS CUENTAS POR PAGAR A CORTO PLAZO	48,753,253.36
<i>PORCIÓN A CORTO PLAZO DE LA DEUDA PÚBLICA A LARGO PLAZO</i>	
PORCIÓN A CORTO PLAZO DE LA DEUDA PÚBLICA INTERNA	68,971,382.23

"BAJO PROTESTA DE DECIR VERDAD DECLARAMOS QUE LOS ESTADOS FINANCIEROS Y SUS NOTAS, SON RAZONABLEMENTE CORRECTOS Y SON REPOSABILIDAD DEL EMISOR"



MUNICIPIO DE TECOMAN, COL.
 Sistema Integral de Contabilidad Gubernamental
ESTADO DE SITUACION FINANCIERA
AL 31 DE MAYO DE 2017

Descripción de la Cuenta	Importe
PROVISIONES A CORTO PLAZO	
OTRAS PROVISIONES A CORTO PLAZO	13,716,519.70
OTROS PASIVOS A CORTO PLAZO	
INGRESOS POR CLASIFICAR	1,663.38
TOTAL PASIVO CIRCULANTE	252,452,635.06
TOTAL PASIVO	252,452,635.06
HACIENDA PUBLICA/ PATRIMONIO	
HACIENDA PUBLICA/ PATRIMONIO CONTRIBUIDO	
APORTACIONES	112,800,105.42
TOTAL HACIENDA PUBLICA/ PATRIMONIO CONTRIBUIDO	112,800,105.42
HACIENDA PUBLICA/ PATRIMONIO GENERADO	
RESULTADO DEL EJERCICIO (AHORRO/DESAHORRO)	28,672,991.53
RESULTADOS DE EJERCICIOS ANTERIORES	127,322,985.71
TOTAL HACIENDA PUBLICA/ PATRIMONIO GENERADO	155,995,977.24
TOTAL HACIENDA PUBLICA/ PATRIMONIO	268,796,082.66
TOTAL PASIVO Y HACIENDA PUBLICA/ PATRIMONIO	521,248,717.72

PRESIDENTE MUNICIPAL

Jose Guadalupe Garcia Negrete
 JOSE GUADALUPE GARCIA NEGRETE


TESORERA MUNICIPAL

L.C.P. MARTHA ANGELICA VALENZUELA VERDUZCO

DIRECTOR DE EGRESOS Y CONTABILIDAD

C.P. JUAN GABRIEL MADRIGAL GOMEZ


TESORERIA
MUNICIPAL



PRESIDENCIA




DIRECCION DE
EGRESOS



MUNICIPIO DE TECOMAN, COL.
Sistema Integral de Contabilidad Gubernamental
ESTADO DE ACTIVIDADES
DEL 1 DE MAYO AL 31 DE MAYO DE 2017

Descripción de la Cuenta	Importe
INGRESOS	
INGRESOS DE GESTIÓN	
<i>IMPUESTOS</i>	
IMPUESTO SOBRE LOS INGRESOS	0.00
IMPUESTOS SOBRE EL PATRIMONIO	862,562.37
IMPUESTO SOBRE LA PRODUCCIÓN, EL CONSUMO Y LAS TRANSACCIONES	1,134,663.97
ACCESORIOS	222,336.73
<i>DERECHOS</i>	
DERECHOS POR EL USO, GOCE, APROVECHAMIENTO O EXPLOTACIÓN DE BIENES DE DOMINIO PÚBLICO	42,466.03
DERECHOS POR PRESTACIÓN DE SERVICIOS	1,603,348.50
ACCESORIOS	17,056.88
OTROS DERECHOS	650,220.34
<i>PRODUCTOS DE TIPO CORRIENTE</i>	
PRODUCTOS DERIVADOS DEL USO Y APROVECHAMIENTO DE BIENES NO SUJETOS A RÉGIMEN DE DOMINIO PÚBLICO	98,474.55
OTROS PRODUCTOS QUE GENERAN INGRESOS CORRIENTES	4,306.80
<i>APROVECHAMIENTOS DE TIPO CORRIENTE</i>	
MULTAS	297,734.11
OTROS APROVECHAMIENTOS	1,013,811.53
TOTAL INGRESOS DE GESTIÓN	5,946,981.81
PARTICIPACIONES, APORTACIONES, TRANSFERENCIAS, ASIGNACIONES, SUBSIDIOS Y OTRAS AYUDAS	
<i>PARTICIPACIONES Y APORTACIONES</i>	
PARTICIPACIONES	15,447,246.51
APORTACIONES	11,112,939.16
CONVENIOS	1,954,993.08
TOTAL PARTICIPACIONES, APORTACIONES, TRANSFERENCIAS, ASIGNACIONES, SUBSIDIOS Y OTRAS AYUDAS	28,515,178.75
OTROS INGRESOS	
<i>INGRESOS EXTRAORDINARIOS</i>	
ENDEUDAMIENTO INTERNO	0.00
TOTAL INGRESOS	34,462,160.56
GASTOS Y OTRAS PÉRDIDAS	
GASTOS DE FUNCIONAMIENTO	
<i>SERVICIOS PERSONALES</i>	
REMUNERACIONES AL PERSONAL DE CARÁCTER PERMANENTE	10,549,726.01
REMUNERACIONES AL PERSONAL DE CARÁCTER TRANSITORIO	726,464.58
REMUNERACIONES ADICIONALES Y ESPECIALES	1,974,835.54
SEGURIDAD SOCIAL	1,177,199.38
OTRAS PRESTACIONES SOCIALES Y ECONOMICAS	3,198,590.58
<i>MATERIALES Y SUMINISTROS</i>	
MATERIALES DE ADMINISTRACION, EMISION DE DOCUMENTOS Y ARTICULOS OFICIALES	49,280.05
ALIMENTOS Y UTENSILIOS	18,768.19
MATERIALES Y ARTICULOS DE CONSTRUCCION Y DE REPARACION	-112,524.56
PRODUCTOS QUIMICOS, FARMACEUTICOS Y DE LABORATORIO	618.01
COMBUSTIBLES, LUBRICANTES Y ADITIVOS	1,545,016.39

"BAJO PROTESTA DE DECIR VERDAD DECLARAMOS QUE LOS ESTADOS FINANCIEROS Y SUS NOTAS, SON RAZONABLEMENTE CORRECTOS Y SON REPOSABILIDAD DEL EMISOR"



MUNICIPIO DE TECOMAN, COL.
Sistema Integral de Contabilidad Gubernamental
ESTADO DE ACTIVIDADES
DEL 1 DE MAYO AL 31 DE MAYO DE 2017

Descripción de la Cuenta	Importe
MATERIALES Y SUMINISTROS PARA SEGURIDAD	0.00
HERRAMIENTAS, REFACCIONES Y ACCESORIOS MENORES	155,849.85
<i>SERVICIOS GENERALES</i>	
SERVICIOS BÁSICOS	2,657,427.43
SERVICIOS DE ARRENDAMIENTO	92,568.00
SERVICIOS PROFESIONALES, CIENTÍFICOS Y TÉCNICOS Y OTROS SERVICIOS	198,690.87
SERVICIOS FINANCIEROS, BANCARIOS Y COMERCIALES	54,755.68
SERVICIOS DE INSTALACION, REPARACION, MANTENIMIENTO Y CONSERVACION	51,207.21
SERVICIOS DE COMUNICACION SOCIAL Y PUBLICIDAD	68,372.22
SERVICIOS DE TRASLADO Y VIATICOS	3,038.00
SERVICIOS OFICIALES	179,278.95
OTROS SERVICIOS GENERALES	64,751.32
TOTAL GASTOS DE FUNCIONAMIENTO	22,653,913.70
TRANSFERENCIAS, ASIGNACIONES, SUBSIDIOS Y OTRAS AYUDAS	
<i>TRANSFERENCIAS INTERNAS Y ASIGNACIONES AL SECTOR PÚBLICO</i>	
TRANSFERENCIAS INTERNAS AL SECTOR PÚBLICO	1,797,000.00
<i>SUBSIDIOS Y SUBENCIONES</i>	
SUBSIDIOS	77,324.00
<i>AYUDAS SOCIALES</i>	
AYUDAS SOCIALES A PERSONAS	159,537.62
AYUDAS SOCIALES A INSTITUCIONES	118,101.51
<i>PENSIONES Y JUBILACIONES</i>	
JUBILACIONES	3,189.00
TOTAL TRANSFERENCIAS, ASIGNACIONES, SUBSIDIOS Y OTRAS AYUDAS	2,155,152.13
PARTICIPACIONES Y APORTACIONES	
<i>PARTICIPACIONES</i>	
PARTICIPACIONES DE LA FEDERACIÓN A ENTIDADES FEDERATIVAS Y MUNICIPIOS	12,317.40
TOTAL PARTICIPACIONES Y APORTACIONES	12,317.40
INTERESES, COMISIONES Y OTROS GASTOS DE LA DEUDA PÚBLICA	
<i>INTERESES DE LA DEUDA PÚBLICA</i>	
INTERESES DE LA DEUDA PÚBLICA INTERNA	282,824.52
TOTAL INTERESES, COMISIONES Y OTROS GASTOS DE LA DEUDA PÚBLICA	282,824.52
OTROS GASTOS Y PÉRDIDAS EXTRAORDINARIAS	
<i>OTROS GASTOS</i>	
OTROS GASTOS VARIOS	8.23
TOTAL OTROS GASTOS Y PÉRDIDAS EXTRAORDINARIAS	8.23
TOTAL GASTOS Y OTRAS PÉRDIDAS	25,104,215.98
RESULTADO DEL EJERCICIO (AHORRO/DESAHORRO)	9,357,944.58

"BAJO PROTESTA DE DECIR VERDAD DECLARAMOS QUE LOS ESTADOS FINANCIEROS Y SUS NOTAS, SON RAZONABLEMENTE CORRECTOS Y SON RESPONSABILIDAD DEL EMISOR"



MUNICIPIO DE TECOMAN, COL.
 Sistema Integral de Contabilidad Gubernamental
ESTADO DE ACTIVIDADES
 DEL 1 DE MAYO AL 31 DE MAYO DE 2017


Descripción de la Cuenta

Importe

PRESIDENTE MUNICIPAL

Jose Guadalupe Garcia Negrete

JOSE GUADALUPE GARCIA NEGRETE




DIRECTOR DE EGRESOS Y CONTABILIDAD

Juan Gabriel Madrigal Gomez

C.P. JUAN GABRIEL MADRIGAL GOMEZ


TESORERA MUNICIPAL




L.C.P. MARTHA ANGELICA VALENZUELA VERDUZCO

TESORERIA
MUNICIPAL

PRESIDENCIA



DIRECCION DE
EGRESOS




MUNICIPIO DE TECOMAN, COL.
Sistema Integral de Contabilidad Gubernamental
ESTADO DE VARIACION EN LA HACIENDA PUBLICA
DEL 1 DE ENERO AL 31 DE MAYO DE 2017

Descripción de la Cuenta	Hacienda Pública/Patrimonio Contribuido	Hacienda Pública/Patrimonio Gen. Ejer. Ant.	Hacienda Pública/Patrimonio Gen. Ejer.	Ajustes por Cambios de Valor	Total
Rectificaciones de Resultados de Ejercicios Anteriores		0.00		0.00	0.00
Patrimonio Neto Inicial Ajustado del Ejercicio 2016	112,800,105.42				112,800,105.42
<i>Aportaciones</i>	<i>112,800,105.42</i>				
<i>Donaciones de Capital</i>	<i>0.00</i>				
<i>Actualización de la Hacienda Pública/Patrimonio</i>	<i>0.00</i>				
Variaciones de la Hacienda Pública/Patrimonio Neto del Ejercicio		127,515,507.17			127,515,507.17
<i>Resultados del Ejercicio (Ahorro/DesAhorro)</i>		<i>0.00</i>			
<i>Resultados de Ejercicios Anteriores</i>		<i>127,515,507.17</i>			
<i>Revalúos</i>		<i>0.00</i>			
<i>Reservas</i>		<i>0.00</i>			
Hacienda Pública/Patrimonio Neto Final del Ejercicio 2016					240,315,612.59
Cambios en la Hacienda Pública/Patrimonio Neto del Ejercicio 2017	0.00				0.00
<i>Aportaciones</i>	<i>0.00</i>				
<i>Donaciones de Capital</i>	<i>0.00</i>				
<i>Actualización de la Hacienda Pública/Patrimonio</i>	<i>0.00</i>				
Variaciones de la Hacienda Pública/Patrimonio Neto del Ejercicio 2017			28,480,470.07		28,480,470.07
<i>Resultados del Ejercicio (Ahorro/Desahorro)</i>			<i>28,672,991.53</i>		
<i>Resultados de Ejercicios Anteriores</i>			<i>-192,521.46</i>		
<i>Revalúos</i>			<i>0.00</i>		
<i>Reservas</i>			<i>0.00</i>		
Saldo Neto en la Hacienda Pública/Patrimonio Ejercicio 2017					268,796,082.66

"BAJO PROTESTA DE DECIR VERDAD DECLARAMOS QUE LOS ESTADOS FINANCIEROS Y SUS NOTAS, SON RAZONABLEMENTE CORRECTOS Y SON REPOSABILIDAD DEL EMISOR"

Fecha: 09/06/2017 12:42:03 p.m.



MUNICIPIO DE TECOMAN, COL.
 Sistema Integral de Contabilidad Gubernamental
ESTADO DE VARIACION EN LA HACIENDA PUBLICA
 DEL 1 DE ENERO AL 31 DE MAYO DE 2017

Descripción de la Cuenta	Hacienda Pública/Patrimonio Contribuido	Hacienda Pública/Patrimonio Gen. Ejer. Ant.	Hacienda Pública/Patrimonio Gen. Ejer.	Ajustes por Cambios de Valor	Total
--------------------------	---	---	--	------------------------------	-------


TESORERA MUNICIPAL

L.C.P. MARTHA ANGELICA VALENZUELA VERDUZCO

TESORERIA MUNICIPAL

PRESIDENTE MUNICIPAL


JOSE GUADALUPE GARCIA NEGRETE




PRESIDENCIA

DIRECTOR DE EGRESOS Y CONTABILIDAD

C.P. JUAN GABRIEL MADRIGAL GOMEZ




DIRECCION DE EGRESOS



MUNICIPIO DE TECOMAN, COL.
Sistema Integral de Contabilidad Gubernamental
ESTADO DE CAMBIOS EN LA SITUACION FINANCIERA
1 DE ENERO AL 31 DE MAYO DE 2017

Descripción de la Cuenta	Origen	Aplicación
ACTIVO		
ACTIVO CIRCULANTE		
<i>EFFECTIVO Y EQUIVALENTES</i>		
BANCOS/TESORERIA	0.00	9,164,108.53
<i>DERECHOS A RECIBIR EFECTIVO O EQUIVALENTES</i>		
CUENTAS POR COBRAR A CORTO PLAZO	7,327.26	0.00
DEUDORES DIVERSOS POR COBRAR A CORTO PLAZO	4,151,913.73	0.00
DEUDORES POR ANTICIPOS DE TESORERIA A CORTO PLAZO	0.00	200,000.00
<i>DERECHOS A RECIBIR BIENES O SERVICIOS</i>		
ANTICIPO A PROVEEDORES POR ADQUISICIÓN DE BIENES Y PRESTACIÓN DE SERVICIOS A CORTO PLAZO	0.00	0.00
ANTICIPO A CONTRATISTAS POR OBRAS PÚBLICAS A CORTO PLAZO	0.00	0.00
TOTAL ACTIVO CIRCULANTE	4,159,240.99	9,364,108.53
ACTIVO NO CIRCULANTE		
<i>BIENES INMUEBLES, INFRAESTRUCTURA Y CONSTRUCCIONES EN PROCESO</i>		
CONSTRUCCIONES EN PROCESO EN BIENES DE DOMINIO PÚBLICO	0.00	6,811,597.86
CONSTRUCCIONES EN PROCESO EN BIENES PROPIOS	0.00	750,000.00
<i>BIENES MUEBLES</i>		
MOBILIARIO Y EQUIPO DE ADMINISTRACIÓN	0.00	3,447.00
MOBILIARIO Y EQUIPO EDUCACIONAL Y RECREATIVO	0.00	4,640.00
EQUIPO DE TRANSPORTE	0.00	2,330,100.00
MAQUINARIA, OTROS EQUIPOS Y HERRAMIENTAS	0.00	100,920.00
TOTAL ACTIVO NO CIRCULANTE	0.00	10,000,704.86
TOTAL ACTIVO	4,159,240.99	19,364,813.39
PASIVO		
PASIVO CIRCULANTE		
<i>CUENTAS POR PAGAR A CORTO PLAZO</i>		
SERVICIOS PERSONALES POR PAGAR A CORTO PLAZO	50,950.92	0.00
PROVEEDORES POR PAGAR A CORTO PLAZO	0.00	5,838,935.57
CONTRATISTAS POR OBRAS PÚBLICAS POR PAGAR A CORTO PLAZO	2,000,884.30	0.00
PARTICIPACIONES Y APORTACIONES POR PAGAR A CORTO PLAZO	0.00	0.00
TRANSFERENCIAS OTORGADAS POR PAGAR A CORTO PLAZO	150,108.02	0.00
RETENCIONES Y CONTRIBUCIONES POR PAGAR A CORTO PLAZO	9,795,446.49	0.00
DEVOLUCIONES DE LA LEY DE INGRESO POR PAGAR A CORTO PLAZO	0.00	23,263.43
OTRAS CUENTAS POR PAGAR A CORTO PLAZO	0.00	13,054,249.50
<i>PORCIÓN A CORTO PLAZO DE LA DEUDA PÚBLICA A LARGO PLAZO</i>		
PORCIÓN A CORTO PLAZO DE LA DEUDA PÚBLICA INTERNA	0.00	4,343,854.42
<i>PROVISIONES A CORTO PLAZO</i>		
OTRAS PROVISIONES A CORTO PLAZO	0.00	2,011,984.48
TOTAL PASIVO CIRCULANTE	11,997,389.73	25,272,287.40
TOTAL PASIVO	11,997,389.73	25,272,287.40
HACIENDA PUBLICA/ PATRIMONIO		
HACIENDA PUBLICA/ PATRIMONIO GENERADO		
RESULTADO DEL EJERCICIO (AHORRO/DESAHORRO)	28,672,991.53	0.00
RESULTADOS DE EJERCICIOS ANTERIORES	0.00	192,521.46

"BAJO PROTESTA DE DECIR VERDAD DECLARAMOS QUE LOS ESTADOS FINANCIEROS Y SUS NOTAS, SON RAZONABLEMENTE CORRECTOS Y SON RESPONSABILIDAD DEL EMISOR"



MUNICIPIO DE TECOMAN, COL.
 Sistema Integral de Contabilidad Gubernamental
ESTADO DE CAMBIOS EN LA SITUACION FINANCIERA
 1 DE ENERO AL 31 DE MAYO DE 2017


Descripción de la Cuenta	Origen	Aplicación
TOTAL HACIENDA PUBLICA/ PATRIMONIO GENERADO	28,672,991.53	192,521.46
TOTAL HACIENDA PUBLICA/ PATRIMONIO	28,672,991.53	192,521.46
TOTAL PASIVO Y HACIENDA PUBLICA/ PATRIMONIO	40,670,381.26	25,464,808.86

TESORERA MUNICIPAL
 L.C.P. MARTHA ANGELICA VALENZUELA VERDUZCO

TESORERIA
 MUNICIPAL

PRESIDENTE MUNICIPAL


Jose Guadalupe Garcia Negrete
 JOSE GUADALUPE GARCIA NEGRETE




PRESIDENCIA

DIRECTOR DE EGRESOS Y CONTABILIDAD

Juan Gabriel Madrigal Gomez
 C.P. JUAN GABRIEL MADRIGAL GOMEZ




DIRECCION DE
 EGRESOS



MUNICIPIO DE TECOMAN, COL.
Sistema Integral de Contabilidad Gubernamental
ESTADO DE FLUJOS DE EFECTIVO
DEL 1 DE MAYO AL 31 DE MAYO DE 2017



Descripción de la Cuenta	Total
FLUJOS DE EFECTIVO DE LAS ACTIVIDADES DE OPERACION	
<u>ORIGEN</u>	<u>34,462,160.56</u>
IMPUESTOS	2,219,563.07
DERECHOS	2,313,091.75
PRODUCTOS DE TIPO CORRIENTE	102,781.35
APROVECHAMIENTOS DE TIPO CORRIENTE	1,311,545.64
PARTICIPACIONES Y APORTACIONES	28,515,178.75
<u>APLICACION</u>	<u>25,104,215.98</u>
SERVICIOS PERSONALES	17,626,816.09
MATERIALES Y SUMINISTROS	1,657,007.93
SERVICIOS GENERALES	3,370,089.68
TRANSFERENCIAS INTERNAS Y ASIGNACIONES AL SECTOR PÚBLICO	1,797,000.00
SUBSIDIOS Y SUBENCIONES	77,324.00
AYUDAS SOCIALES	277,639.13
PENSIONES Y JUBILACIONES	3,189.00
PARTICIPACIONES	12,317.40
INTERESES DE LA DEUDA PUBLICA	282,824.52
OTROS GASTOS	8.23
FLUJOS NETOS DE EFECTIVO POR ACTIVIDADES DE OPERACION	<u>9,357,944.58</u>
FLUJOS DE EFECTIVO DE LAS ACTIVIDADES DE INVERSION	
<u>ORIGEN</u>	<u>100,920.00</u>
BIENES INMUEBLES, INFRAESTRUCTURA Y CONSTRUCCIONES EN PROCESO	0.00
BIENES MUEBLES	100,920.00
OTROS ORIGENES DE INVERSION	0.00
<u>APLICACION</u>	<u>6,158,002.16</u>
BIENES INMUEBLES, INFRAESTRUCTURA Y CONSTRUCCIONES EN PROCESO	3,933,523.86
BIENES MUEBLES	2,208,540.00
OTRAS APLICACIONES DE INVERSION	15,938.30
FLUJOS NETOS DE EFECTIVO POR ACTIVIDADES DE INVERSION	<u>-6,057,082.16</u>
FLUJOS DE EFECTIVO DE LAS ACTIVIDADES DE FINANCIAMIENTO	
<u>ORIGEN</u>	<u>34,203,268.33</u>
ENDEUDAMIENTO NETO	0.00
- INTERNO	0.00
- EXTERNO	0.00
OTROS ORIGENES DE FINANCIAMIENTO	34,203,268.33


"BAJO PROTESTA DE DECIR VERDAD DECLARAMOS QUE LOS ESTADOS FINANCIEROS Y SUS NOTAS, SON RAZONABLEMENTE CORRECTOS Y SON REPOSABILIDAD DEL EMISOR"

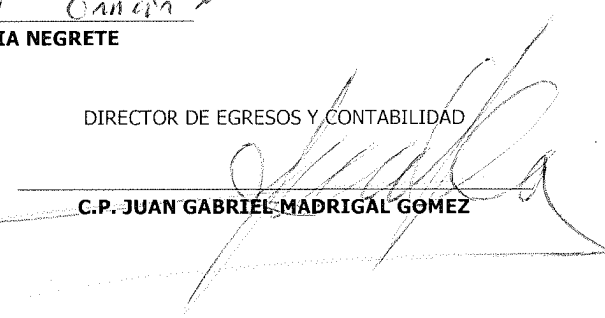


MUNICIPIO DE TECOMAN, COL.
 Sistema Integral de Contabilidad Gubernamental
ESTADO DE FLUJOS DE EFECTIVO
DEL 1 DE MAYO AL 31 DE MAYO DE 2017

Descripción de la Cuenta	Total
APLICACION	<u>34,472,844.90</u>
SERVICIOS DE LA DEUDA	1,035,528.04
- INTERNO	1,035,528.04
- EXTERNO	0.00
OTRAS APLICACIONES DE FINANCIAMIENTO	33,437,316.86
FLUJOS NETOS DE EFECTIVO POR ACTIVIDADES DE FINANCIAMIENTO	<u>-269,576.57</u>
INCREMENTO/DISMINUCION NETA EN EL EFECTIVO Y EQUIVALENTES AL EFECTIVO	3,031,285.85
EFECTIVO Y EQUIVALENTES AL EFECTIVO AL INICIO DEL EJERCICIO	37,798,147.28
EFECTIVO Y EQUIVALENTES AL EFECTIVO AL FINAL DEL EJERCICIO	40,829,433.13



 PRESIDENTE MUNICIPAL
JOSE GUADALUPE GARCIA NEGRETE

 PRESIDENCIA


 TESORERA MUNICIPAL
L.C.P. MARTHA ANGELICA VALENZUELA VERDUZCO
 MUNICIPAL


 DIRECTOR DE EGRESOS Y CONTABILIDAD
C.P. JUAN GABRIEL MADRIGAL GOMEZ




DIRECCION DE EGRESOS



MUNICIPIO DE TECOMAN, COL.
Sistema Integral de Contabilidad Gubernamental
ESTADO ANALITICO DEL ACTIVO
DEL 1 DE MAYO AL 31 DE MAYO DE 2017

Descripción de la Cuenta	Saldo Inicial	Cargos del Periodo	Abonos del Periodo	Saldo Final	Variación del Periodo
ACTIVO					
ACTIVO CIRCULANTE	77,035,058.52	65,459,097.09	62,965,547.18	79,528,608.43	2,493,549.91
<i>EFFECTIVO Y EQUIVALENTES</i>	37,798,147.28	61,025,388.21	57,994,102.36	40,829,433.13	3,031,285.85
BANCOS/TESORERIA	37,798,147.28	61,025,388.21	57,994,102.36	40,829,433.13	3,031,285.85
<i>DERECHOS A RECIBIR EFECTIVO O EQUIVALENTES</i>	37,122,268.63	4,433,708.88	4,971,444.82	36,584,532.69	-537,735.94
INVERSIONES FINANCIERAS DE CORTO PLAZO	1,934,678.15	0.00	0.00	1,934,678.15	0.00
CUENTAS POR COBRAR A CORTO PLAZO	236,241.36	10,496.00	11,441.82	235,295.54	-945.82
DEUDORES DIVERSOS POR COBRAR A CORTO PLAZO	34,748,809.21	4,250,397.77	4,794,623.89	34,204,583.09	-544,226.12
DEUDORES POR ANTICIPOS DE TESORERIA A CORTO PLAZO	202,539.91	172,815.11	165,379.11	209,975.91	7,436.00
<i>DERECHOS A RECIBIR BIENES O SERVICIOS</i>	2,114,642.61	0.00	0.00	2,114,642.61	0.00
ANTICIPO A PROVEEDORES POR ADQUISICIÓN DE BIENES Y PRESTACIÓN DE SERVICIOS A CORTO PLAZO	437,726.45	0.00	0.00	437,726.45	0.00
ANTICIPO A PROVEEDORES POR ADQUISICIÓN DE BIENES INMUEBLES Y MUEBLES A CORTO PLAZO	1,607,400.01	0.00	0.00	1,607,400.01	0.00
ANTICIPO A CONTRATISTAS POR OBRAS PÚBLICAS A CORTO PLAZO	69,516.15	0.00	0.00	69,516.15	0.00
ACTIVO NO CIRCULANTE	435,678,965.43	6,142,063.86	100,920.00	441,720,109.29	6,041,143.86
<i>DERECHOS A RECIBIR EFECTIVO O EQUIVALENTES A LARGO PLAZO</i>	52,963.20	0.00	0.00	52,963.20	0.00
DEUDORES DIVERSOS A LARGO PLAZO	52,963.20	0.00	0.00	52,963.20	0.00
<i>BIENES INMUEBLES, INFRAESTRUCTURA Y CONSTRUCCIONES EN PROCESO</i>	326,677,024.47	3,933,523.86	0.00	330,610,548.33	3,933,523.86
TERRENOS	9,676,870.51	0.00	0.00	9,676,870.51	0.00
EDIFICIOS NO HABITACIONALES	111,416,201.01	0.00	0.00	111,416,201.01	0.00
CONSTRUCCIONES EN PROCESO EN BIENES DE DOMINIO PÚBLICO	180,000,769.77	3,933,523.86	0.00	183,934,293.63	3,933,523.86
CONSTRUCCIONES EN PROCESO EN BIENES PROPIOS	25,583,183.18	0.00	0.00	25,583,183.18	0.00
<i>BIENES MUEBLES</i>	108,508,167.77	2,208,540.00	100,920.00	110,615,787.77	2,107,620.00
MOBILIARIO Y EQUIPO DE ADMINISTRACIÓN	15,262,790.43	0.00	0.00	15,262,790.43	0.00
MOBILIARIO Y EQUIPO EDUCACIONAL Y RECREATIVO	688,375.23	0.00	0.00	688,375.23	0.00
EQUIPO E INSTRUMENTAL MÉDICO Y DE LABORATORIO	2,891.10	0.00	0.00	2,891.10	0.00
EQUIPO DE TRANSPORTE	54,911,885.20	2,006,700.00	0.00	56,918,585.20	2,006,700.00
EQUIPO DE DEFENSA Y SEGURIDAD	7,717,266.16	0.00	0.00	7,717,266.16	0.00
MAQUINARIA, OTROS EQUIPOS Y HERRAMIENTAS	29,924,959.65	201,840.00	100,920.00	30,025,879.65	100,920.00
<i>ACTIVOS INTANGIBLES</i>	440,809.99	0.00	0.00	440,809.99	0.00
SOFTWARE	440,809.99	0.00	0.00	440,809.99	0.00

"BAJO PROTESTA DE DECIR VERDAD DECLARAMOS QUE LOS ESTADOS FINANCIEROS Y SUS NOTAS, SON RAZONABLEMENTE CORRECTOS Y SON REPOSABILIDAD DEL EMISOR"

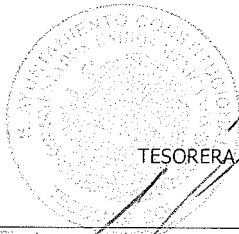


MUNICIPIO DE TECOMAN, COL.
 Sistema Integral de Contabilidad Gubernamental
ESTADO ANALITICO DEL ACTIVO
 DEL 1 DE MAYO AL 31 DE MAYO DE 2017

Descripción de la Cuenta

Saldo Inicial	Cargos del Periodo	Abonos del Periodo	Saldo Final	Variación del Periodo
---------------	--------------------	--------------------	-------------	-----------------------

TOTAL:	512,714,023.95	71,601,160.95	63,066,467.18	521,248,717.72	8,534,693.77
---------------	-----------------------	----------------------	----------------------	-----------------------	---------------------



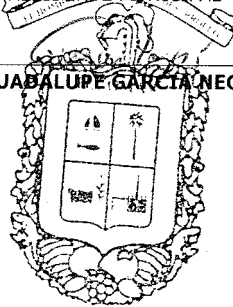
TESORERA MUNICIPAL

L.C.P. MARTHA ANGELICA VALENZUELA VERDUZCO

MUNICIPAL

PRESIDENTE MUNICIPAL


JOSE GUADALUPE GARCIA NEGRETE




PRESIDENCIA

DIRECTOR DE EGRESOS Y CONTABILIDAD

C.P. JUAN GABRIEL MADRIGAL GOMEZ




DIRECCION DE EGRESOS



MUNICIPIO DE TECOMAN, COL.
Sistema Integral de Contabilidad Gubernamental
ESTADO ANALITICO DE LA DEUDA Y OTROS PASIVOS
DEL 1 DE MAYO AL 31 DE MAYO DE 2017

Descripción	Moneda de Contratación	Institución o País Acreedor	Saldo Inicial del Periodo	Saldo Final del Periodo
Corto Plazo				
Deuda Interna				
<i>Instituciones de Crédito</i>			0.00	0.00
BANBAJIO CREDITO AGOSTO 2014	PESOS		0.00	0.00
<i>Títulos y Valores</i>			0.00	0.00
<i>Arrendamientos Financieros</i>			0.00	0.00
Deuda Externa				
<i>Organismos Financieros Internacionales</i>			0.00	0.00
<i>Deuda Bilateral</i>			0.00	0.00
<i>Títulos y Valores</i>			0.00	0.00
<i>Arrendamientos Financieros</i>			0.00	0.00
Subtotal Corto Plazo			0.00	0.00
Largo Plazo				
Deuda Interna				
<i>Instituciones de Crédito</i>			0.00	0.00
BANOBRAS CREDITO 24 MAYO 2013	PESOS		0.00	0.00
BANOBRAS CREDITO 7184	PESOS		1,759,982.00	1,752,204.12
BANOBRAS CREDITO 7186	PESOS		32,039,452.24	31,897,860.39
BANOBRAS CREDITO 7212	PESOS		24,197,657.41	24,086,707.02
BANOBRAS CREDITO 9033	PESOS		0.00	0.00
<i>Títulos y Valores</i>			0.00	0.00
<i>Arrendamientos Financieros</i>			0.00	0.00
Deuda Externa				
<i>Organismos Financieros Internacionales</i>			0.00	0.00
<i>Deuda Bilateral</i>			0.00	0.00
<i>Títulos y Valores</i>			0.00	0.00
<i>Arrendamientos Financieros</i>			0.00	0.00
Subtotal Largo Plazo			57,997,091.65	57,736,771.53
Otros Pasivos			195,262,855.92	194,715,863.53
Total Deuda y Otros Pasivos			253,259,947.57	252,452,635.06



MUNICIPIO DE TECOMAN, COL.
 Sistema Integral de Contabilidad Gubernamental
ESTADO ANALITICO DE LA DEUDA Y OTROS PASIVOS
 DEL 1 DE MAYO AL 31 DE MAYO DE 2017

Descripción

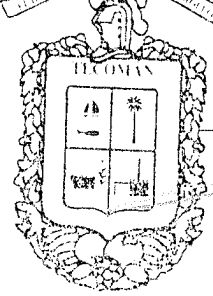
Moneda de Contratación	Institución o País Acreedor	Saldo Inicial del Periodo	Saldo Final del Periodo
-------------------------------	------------------------------------	----------------------------------	--------------------------------

Nota: Estas firmas corresponden al ESTADO ANALITICO DE LA DEUDA Y OTROS PASIVOS

[Firma manuscrita]
 TESORERA MUNICIPAL
 L.C.P. MARTHA ANGELICA VALENZUELA VERDUZCO

PRESIDENTE MUNICIPAL

[Firma manuscrita]
 JOSE GUADALUPE GARCIA NEGRETE




DIRECTOR DE EGRESOS Y CONTABILIDAD


[Firma manuscrita]
 C.P. JUAN GABRIEL MADRIGAL GOMEZ

TESORERIA MUNICIPAL

PRESIDENCIA



DIRECCION DE EGRESOS



MUNICIPIO DE TECOMAN, COL.
Sistema Integral de Contabilidad Gubernamental
CUENTA ECONOMICA
DEL 1 DE ENERO AL 31 DE MAYO DE 2017

Clave	Descripción	Importe	Total
1	INGRESOS CORRIENTES		181,736,324.91
1-1	INGRESOS DE LA GESTION		
	<i>Impuestos</i>		
	-Impuestos sobre el ingreso, las utilidades y las ganancias del capital	122,910.16	
	-Impuestos sobre la nómina y la fuerza de trabajo	0.00	
	-Impuestos sobre la propiedad	23,442,308.37	
	-Impuestos sobre la producción, el consumo y las transacciones	3,692,520.97	
	-Impuestos sobre el comercio y las transacciones/Comercio Exterior	0.00	
	-Impuestos Ecológicos	0.00	
	-Accesorios	1,978,640.27	
	-Otros Impuestos	0.00	
	<i>Contribuciones a la Seguridad Social</i>	0.00	
	<i>Ingresos no tributarios</i>		
	-Contribución de mejoras	0.00	
	-Derechos	13,909,349.48	
	-Productos de Tipo Corriente	941,032.18	
	-Aprovechamientos de Tipo Corriente	8,404,996.83	
	-Otros ingresos no tributarios	0.00	
	<i>Venta de bienes y servicios de las administraciones públicas</i>	0.00	
	<i>Renta de la propiedad</i>		
	-Intereses		
	Internos	0.00	
	Externos	0.00	
	-Dividendos y otros retiros	0.00	
	-Otras	0.00	
	<i>Incremento de existencias</i>	0.00	
	<i>Otros ingresos de la gestión</i>	0.00	
1-2	TRANSFERENCIAS Y ASIGNACIONES CORRIENTES RECIBIDAS		
	<i>Transferencias y Asignaciones Corrientes</i>		
	-Del sector privado	0.00	
	-Del sector público	61,705,894.61	
	-Del sector externo	0.00	
	<i>Participaciones</i>	66,538,672.04	
	<i>Donaciones corrientes recibidas</i>	0.00	
	<i>Otros ingresos corrientes</i>	1,000,000.00	
2	GASTOS CORRIENTES		153,063,330.70
2-1	GASTOS DE CONSUMO		
	<i>Remuneraciones</i>		
	-Sueldos y salarios	104,078,699.03	
	-Contribuciones sociales	7,912,554.04	
	-Impuestos sobre nóminas	0.00	
	<i>Compra de bienes y servicios</i>	26,653,155.33	
	<i>Disminución de existencias</i>	0.00	
	<i>Depreciación y Amortización</i>	0.00	
2-2	PRESTACIONES DE SEGURIDAD SOCIAL		
	<i>Jubilaciones</i>	15,945.00	
	<i>Pensiones</i>	0.00	
	<i>Otros</i>	0.00	
2-3	GASTOS DE LA PROPIEDAD		
	<i>Intereses</i>		


"BAJO PROTESTA DE DECIR VERDAD DECLARAMOS QUE LOS ESTADOS FINANCIEROS Y SUS NOTAS, SON RAZONABLEMENTE CORRECTOS Y SON REPOSABILIDAD DEL EMISOR"



MUNICIPIO DE TECOMAN, COL.
Sistema Integral de Contabilidad Gubernamental
CUENTA ECONOMICA
DEL 1 DE ENERO AL 31 DE MAYO DE 2017

Clave	Descripción	Importe	Total
	-Internos	1,463,444.92	
	-Externos	0.00	
	<i>Dividendos y otras rentas distribuidas</i>	164,430.00	
	<i>Otros gastos de la propiedad</i>	0.00	
2-4	TRANSFERENCIAS Y ASIGNACIONES CORRIENTES OTORGADAS		
	<i>Subsidios y Subvenciones</i>	0.00	
	<i>Transferencias corrientes</i>		
	-Al sector privado	1,732,618.52	
	-Al sector público	10,885,500.00	
	-Al sector externo	0.00	
	<i>Participaciones</i>	156,985.20	
2-5	OTROS GASTOS CORRIENTES	-1.34	
3	RESULTADO ECONOMICO AHORRO/DESAHORRO	0.00	28,672,994.21
4	INGRESOS DE CAPITAL		0.00
4-1	INGRESOS PROPIOS DE CAPITAL		
	<i>Ingresos de Capital de las Administraciones Públicas</i>		
	-Productos de Capital	0.00	
	-Aprovechamientos de Capital	0.00	
	-Otros	0.00	
	<i>Venta de activos fijos, objetos de valor y no producidos</i>	0.00	
	<i>Disminución de existencias</i>	0.00	
	<i>Variación depreciación y amortización acumulada</i>	0.00	
4-2	TRANSFERENCIAS DE CAPITAL RECIBIDAS		
	<i>Transferencias</i>		
	-Al sector privado	0.00	
	-Al sector público	0.00	
	-Al sector externo	0.00	
4-3	RECUPERACION DE ACTIVOS FINANCIEROS (adquiridos con fines de política económica)	0.00	
5	GASTOS DE CAPITAL		9,992,617.86
5-1	FORMACION DE CAPITAL		
	<i>Formación de Capital fijo</i>		
	Construcciones en Proceso	7,561,597.86	
	Edificios y estructuras	0.00	
	Maquinaria y Equipo	2,431,020.00	
	Otros activos fijos	0.00	
	<i>Incremento de existencias</i>	0.00	
	<i>Objetos de valor</i>	0.00	
	<i>Activos no producidos</i>	0.00	
5-2	TRANSFERENCIAS Y ASIGNACIONES DE CAPITAL OTORGADAS		
	<i>Transferencias de Capital</i>		
	-Al sector privado	0.00	
	-Al sector público	0.00	
	-Al sector externo	0.00	
	<i>Participaciones</i>	0.00	
5-3	INVERSION FINANCIERA (con fines de política económica)		
	<i>Acciones y otras participaciones de capital</i>		
	Internos	0.00	


"BAJO PROTESTA DE DECIR VERDAD DECLARAMOS QUE LOS ESTADOS FINANCIEROS Y SUS NOTAS, SON RAZONABLEMENTE CORRECTOS Y SON REPOSABILIDAD DEL EMISOR"



MUNICIPIO DE TECOMAN, COL.
Sistema Integral de Contabilidad Gubernamental
CUENTA ECONOMICA
DEL 1 DE ENERO AL 31 DE MAYO DE 2017


Clave	Descripción	Importe	Total
	Externos	0.00	
	<i>Concesión de préstamos</i>		
	Internos	0.00	
	Externos	0.00	
	<i>Títulos y valores representativos de la deuda</i>	0.00	
6	INGRESOS TOTALES (1+4)		181,736,324.91
7	GASTOS TOTALES (2+5)		163,055,948.56
8	GASTO PROGRAMABLE: (2+5-Participaciones-intereses y otros gastos de la deuda)		161,435,518.44
9	RESULTADO FINANCIERO SUPERAVIT/(DEFICIT): (3+4-5)		18,680,376.35
10	RESULTADO PRIMARIO SUPERAVIT/(DEFICIT) PRIMARIO: (9-intereses)		17,216,931.43
11	FUENTES FINANCIERAS		3,959,240.99
11-1	DISMINUCION DE ACTIVOS FINANCIEROS		
	<i>Disminución de caja y bancos (efectivos y equivalente)</i>	0.00	
	<i>Disminución de cuentas por cobrar</i>	3,959,240.99	
	<i>Disminución de documentos por cobrar</i>	0.00	
	<i>Disminución de inversiones financieras de corto plazo</i>	0.00	
	<i>Recuperación de inversiones financieras a largo plazo con fines de liquidez</i>	0.00	
	Acciones y otras participaciones de capital		
	Internos	0.00	
	Externos	0.00	
	Concesión de préstamos		
	Internos	0.00	
	Externos	0.00	
	Títulos y valores representativos de la deuda	0.00	
	<i>Disminución de otros activos financieros</i>	0.00	
11-2	INCREMENTO DE PASIVOS		
	<i>Incremento de cuentas por pagar</i>	0.00	
	<i>Incremento de documentos por pagar</i>	0.00	
	<i>Incremento de otros pasivos de corto plazo</i>	0.00	
	<i>Endeudamiento público</i>		
	Interno		
	Colocación de títulos y valores de la deuda pública interna	0.00	
	Obtención de Préstamos internos	0.00	
	Otros	0.00	
	Externo		
	Colocación de títulos y valores de la deuda pública externa	0.00	
	Obtención de Préstamos externos	0.00	
	Otros	0.00	
	<i>Incremento de otros pasivos de largo plazo</i>	0.00	
11-3	INCREMENTO DEL PATRIMONIO	0.00	

"BAJO PROTESTA DE DECIR VERDAD DECLARAMOS QUE LOS ESTADOS FINANCIEROS Y SUS NOTAS, SON RAZONABLEMENTE CORRECTOS Y SON RESPONSABILIDAD DEL EMISOR"



MUNICIPIO DE TECOMAN, COL.
Sistema Integral de Contabilidad Gubernamental
CUENTA ECONOMICA
DEL 1 DE ENERO AL 31 DE MAYO DE 2017

Clave	Descripción	Importe	Total
12	APLICACIONES FINANCIERAS (USOS)		20,619,543.18
12-1	INCREMENTO DE ACTIVOS FINANCIEROS		
	<i>Incremento de caja y bancos (efectivos y equivalente)</i>	9,164,108.53	
	<i>Incremento de cuentas por cobrar</i>	0.00	
	<i>Incremento de documentos por cobrar</i>	0.00	
	<i>Incremento de inversiones financieras de corto plazo</i>	0.00	
	<i>Inversiones financieras a largo plazo con fines de liquidez</i>		
	Acciones y otras participaciones de capital		
	Internos	0.00	
	Externos	0.00	
	Concesiones de préstamos		
	Internos	0.00	
	Externos	0.00	
	Títulos y Valores representativos de la deuda	0.00	
	Compra de obligaciones negociables	0.00	
	Concesión de préstamos	0.00	
	<i>Incremento de otros activos financieros</i>	0.00	
12-2	DISMINUCION DE PASIVOS		
	<i>Disminución de cuentas por pagar</i>	6,919,058.77	
	<i>Disminución de documentos por pagar</i>	0.00	
	<i>Disminución de otros pasivos de corto plazo</i>	0.00	
	<i>Amortización de la deuda</i>		
	Interna		
	Amortización de títulos y valores de la deuda pública interna	4,343,854.42	
	Amortización de préstamos internos	0.00	
	Otra	0.00	
	Externa		
	Amortización de títulos y valores de la deuda pública externa	0.00	
	Amortización de préstamos externos	0.00	
	Otra	0.00	
	<i>Disminución de otros pasivos de largo plazo</i>	0.00	
12-3	DISMINUCION DE PATRIMONIO	192,521.46	



H. AYUNTAMIENTO CONSTITUCIONAL DE TECOMÁN
2015-2018
TESORERIA MUNICIPAL

NOTAS A LOS ESTADOS FINANCIEROS

Con el propósito de dar cumplimiento a los artículos 46 y 49 de la Ley General de Contabilidad Gubernamental, los cuales fundamentan que los entes públicos deberán acompañar notas a los estados financieros de cuyos rubros que así lo requieren, a continuación se describen las correspondientes al mes de **Mayo del ejercicio fiscal 2017**.

a) NOTAS DE DESGLOSE

I. NOTAS AL ESTADO DE SITUACION FINANCIERA

Efectivo y Equivalentes.

- Integrado por la cuenta de Bancos/Tesorería, la cual al cierre del mes de mayo de 2017 presenta un saldo de \$ 40'829,433.13 (cuarenta millones ochocientos veintinueve mil cuatrocientos treinta y tres pesos 13/100 m.n.), a continuación se detallan las cuentas de mayor relevancia:


Tipo / Rubro	Monto
Recursos Propios / Gastos	4'873,780.31
Recursos FORTAMUN	9'129,725.81
Recursos de Programas Federales FAIS 2016	346,819.39
Recursos de Programas Federales FORTALECE 2016	190,445.24
Recursos de Programas Federales 3X1 Migrantes Mpal. 2016	23,659.33
Recursos de Programas Federales Desarrollo Regional 2016	86,834.52
Recursos de Programas Federales Crédito FAIS 2016	47,697.71
Recursos de Programas Federales 3X1 Migrantes Fed. 2016	38,338.38
Recursos de Programas Federales FAIS 2017	17'117,234.71
Recursos de Programas Federales FORTASEG 2017	5'440,968.80
Recursos de Programas Municipal FORTASEG 2017	2'110,411.20
Recursos INADEM	1'357,899.56
Recursos de Infraestructura Indígena 2017	1,905,572.28

Derechos a Recibir Efectivo o Equivalentes.

- En este rubro se reflejan los Deudores y Cuentas por Cobrar del Municipio, con un saldo al cierre de mes por la cantidad de \$ 36'584,532.69 (treinta y seis millones quinientos ochenta y cuatro mil quinientos treinta y dos pesos 69/100 m.n.).

Tipo / Rubro	Importe	Monto
Cuentas por Cobrar a Corto Plazo		235,295.54
<i>Cuentas por cobrar a empleados y funcionarios</i>	<i>130,295.54</i>	
<i>Otras cuentas por cobrar</i>	<i>105,000.00</i>	
Deudores Diversos por Cobrar a Corto Plazo		34'204,583.09
<i>Comisión de Agua Potable y Alcantarilla del Municipio de Tecoman</i>	<i>15,131,729.49</i>	
<i>Banco Nacional de Obras y Servicios Públicos</i>	<i>10,000,000.00</i>	
Deudores por Fondos Revolventes		202,539.91

La más representativa es la cuenta de Otros Deudores Diversos por el adeudo que tiene la Comisión de Agua Potable y Alcantarillado del Municipio de Tecoman con el municipio.



H. AYUNTAMIENTO CONSTITUCIONAL DE TECOMÁN
2015-2018
TESORERIA MUNICIPAL

Respecto al derecho a recibir a nombre del Banco Nacional de Obras y Servicios Públicos, esta se saldara al momento en que se reciba la segunda ministración del crédito contratado.

Bienes Inmuebles, Infraestructura y Construcciones en Proceso.

3. Corresponde al Activo No Circulante, al cierre del periodo arroja un saldo de \$ 330'610,548.33 (trescientos treinta millones seiscientos diez mil quinientos cuarenta y ocho pesos 33/100 m.n.), las cuales se conforman principalmente por los bienes adquiridos y construcciones en proceso en bienes de dominio público.

Tipo / Rubro	Monto
Terrenos	9'676,870.51
Edificios no Habitacionales	111'416,201.01
Construcciones en proceso en Bienes de Dominio Público	183'934,293.63
Construcciones en proceso en Bienes Propios	25'583,183.18

Bienes Muebles.

4. Estos de igual forma pertenecen al Activo No Circulante y representan las existencias de Mobiliario y Equipo, Equipo de Transporte, Equipo de Defensa y Seguridad, así como también la Maquinaria y otras Herramientas necesaria para la operación, la cual al inicio del periodo tiene un saldo de \$ 110'615,787.77 (ciento diez millones seiscientos quince mil setecientos ochenta y siete pesos 77 /100 m.n.).

Tipo / Rubro	Monto
Mobiliario y equipo de administración	15'262,790.43
Mobiliario y equipo Educacional y Recreativo	688,375.23
Equipo de Transporte	56'918,585.20
Equipo de Defensa y seguridad	7'717,266.16
Maquinaria otros equipo y Herramientas	30'025,879.65


Activos Intangibles.

5. Representa el SOFTWARE de los sistemas de administración del Municipio, con un saldo por el monto de \$ 440,809.99 (cuatrocientos cuarenta mil pesos ochocientos nueve pesos 99/100 m.n.).

Cuentas por Pagar a Corto Plazo.

6. Dicho rubro acumula al Pasivo Circulante integrado por Servicios Personales por Pagar, Proveedores, Retenciones y Contribuciones por Pagar, entre otros, al cierre del periodo tiene un saldo por la cantidad de \$ 169,763,069.75 (ciento sesenta y nueve millones setecientos sesenta y tres mil sesenta y nueve pesos 75/100 m.n.).

Tipo / Rubro	Importe	Monto
Servicios Personales por Pagar a Corto Plazo		3'408,505.04
Proveedores por Pagar a Corto Plazo		17,496,123.92
Contratistas por Obras Publicas por pagar a Corto Plazo		7'549,997.55
Transferencias Otorgadas por pagar a Corto Plazo		8'440,295.58
<i>Ayudas Sociales a Instituciones</i>	1,143,141.80	



H. AYUNTAMIENTO CONSTITUCIONAL DE TECOMÁN
2015-2018
TESORERIA MUNICIPAL

Retenciones y Contribuciones por pagar a Corto Plazo		83 '341,077.79
<i>Retenciones a Contratistas y Proveedores</i>	<i>2 '765,193.63</i>	
<i>Metlife México SA de CV</i>	<i>296,182.45</i>	
<i>Fomepade SAPI de CV SOFOM ENR</i>	<i>1 '546,865.89</i>	
<i>Retención de Impuesto sobre la Renta</i>	<i>30 '930,238.77</i>	
<i>Caja Popular 15 de Mayo SC de AP de RL</i>	<i>266,518.02</i>	
<i>Sindicato de Trabajadores al Servicio Del H. Ayuntamiento</i>	<i>39 '574,320.69</i>	
<i>DIF y COMAPAT</i>		
Otras Cuentas por Pagar a Corto Plazo		48 '753,253.36
<i>Secretaría de Finanzas Anticipo Participaciones 2017</i>	<i>17,398,087.79</i>	

Porción a Corto Plazo de la Deuda Pública Interna.

7. Representa el saldo de la deuda que se tiene contratada de ejercicios anteriores y el nuevo crédito con Banobras (FIMS 2016) por la cantidad de \$ 14,295,999.50 (catorce millones doscientos noventa y cinco mil novecientos noventa y nueve pesos 50/100 m.n.), por lo que se refleja un saldo al cierre del periodo de mayo 2017 de \$ 68 '971,382.23 (sesenta y ocho millones novecientos setenta y un mil trescientos ochenta y dos pesos 23/100 m.n.), como se muestra en la siguiente tabla:

Tipo / Rubro	Importe	Monto
Crédito BANOBRAS		68,971,382.23
<i>Crédito BANOBRAS 7186</i>	<i>31,897,860.39</i>	
<i>Crédito BANOBRAS 7184</i>	<i>1,752,204.12</i>	
<i>Crédito BANOBRAS 7212</i>	<i>24,086,707.02</i>	
<i>Crédito BANOBRAS 30556 FAIS 2016</i>	<i>11,234,610.70</i>	


Otras Provisiones a Corto Plazo.

8. Representa principalmente las provisiones de las diferentes prestaciones que tiene el personal sindicalizado y de confianza, con un saldo al cierre de mes por la cantidad de \$ 13 '716,519.70 (trece millones setecientos dieciséis mil quinientos diecinueve pesos 70/100 m.n.).

Tipo / Rubro	Monto
Provisiones prestaciones personal de confianza	1 '647,629.48
Provisiones prestaciones personal eventual	512,754.79
Provisiones Fondo de Ahorro (Seg. Pub. Parte Mpal.)	268,831.82
Prestaciones varias de 2012	2 '289,906.18
Bono Sexenal Sindicalizados 2016	2,901,704.14
Bono Burócrata Sindicalizados 2016	4,642,726.98
Bono Antigüedad Sindicalizados 2016	826,296.84
Bono Capacitación Sindicalizados 2016	625,975.20

Hacienda Pública/Patrimonio.

9. El patrimonio contribuido es por la cantidad de \$ 112 '800,105.42 (ciento doce millones ochocientos mil ciento cinco pesos 42/100 m.n.), y el Patrimonio generado refleja un total de



H. AYUNTAMIENTO CONSTITUCIONAL DE TECOMÁN
2015-2018
TESORERIA MUNICIPAL

\$127'322,985.71 (ciento veintisiete millones trescientos veintidós mil novecientos ochenta y cinco pesos 71/100 m.n), se detallan los resultados de ejercicios anteriores al 2017.

Tipo / Rubro	Monto
Resultado Ejercicios Anteriores 2008	-56'597,924.79
Resultado Ejercicio 2009	18'225,928.30
Resultado Ejercicio 2010	5'967,780.44
Resultado Ejercicio 2011	-38'776,200.01
Resultado Ejercicio 2012	11'110,264.16
Resultado Ejercicio 2013	37'075,673.03
Resultado Ejercicio 2014	56'844,305.41
Resultado Ejercicio 2015	50'336,391.72
Resultado Ejercicio 2016	43'136,863.24


El resultado del ejercicio al 30 de mayo de 2017 refleja un (ahorro/desahorro) que asciende a la cantidad de \$ 28,672,991.53 (veinte ocho millones seiscientos setenta y dos mil novecientos noventa y un pesos 53/100 m.n.).

II. NOTAS AL ESTADO DE ACTIVIDADES

Ingresos de Gestión

- Se integran de los Rubros de Ingreso que se detallan en la tabla y arroja un saldo total al mes de mayo de 2017 por la cantidad de \$ 52,491,758.26 (cincuenta y dos millones cuatrocientos noventa y un mil setecientos cincuenta y ocho pesos 26/100 m.n.).

Tipo / Rubro	Importe	Monto
Impuestos		29'236,379.77
Impuestos sobre los Ingresos	122,910.16	
Impuestos sobre el patrimonio (Impuesto predial)	23,442,308.37	
Impuesto sobre la producción, en consumo y las transacciones.	3,692,520.97	
Accesorios	1,978,640.27	
Derechos		13'909,349.48
Derechos por en uso, goce, aprovechamientos o explotación de bienes de dominio	181,873.25	
Derechos por Prestación de Servicios		
Servicios Médicos	24,085.75	
Alumbrado Publico	7,514,080.80	
Aseo Publico	989,109.86	
Cementerios	340,738.07	
Rastro	362,593.71	
Seguridad Publica	345,417.27	
Accesorios	96,386.31	
Otros derechos		
Licencias, Permisos, Autorizaciones y Refrendos	782,021.71	



H. AYUNTAMIENTO CONSTITUCIONAL DE TECOMÁN
2015-2018
TESORERIA MUNICIPAL

Anuncios y Publicidad	149,409.62	
Bebidas Alcohólicas	1'637,344.64	
Licencias y Permisos	1,132.35	
Registros Certificaciones y Legalizaciones	417,189.15	
Catastro	435,974.32	
Ecología	34,340.60	
Diversas Certificaciones	597,652.07	
Productos de tipo corriente		941,032.18
Productos derivado del uso y aprovechamientos de bienes no sujetos a régimen de dominio publico	913,526.91	
Rendimientos Financieros	27,505.27	
Aprovechamientos de tipo corriente		8,404,996.83
Multas	712,293.57	
Otros aprovechamientos	7,692,703.26	

Participaciones y Aportaciones

2. El saldo de esta cuenta se integra de conformidad a lo expresado en la siguiente tabla y ascienda a la cantidad de \$ 128,244,566.65 (ciento veintiocho millones doscientos cuarenta y cuatro mil quinientos sesenta y seis pesos 65/100 m.n.).

Rubro	Monto
Participaciones	66,538,672.04
Aportaciones	51,631,046.63
Convenios	10,074,847.98

Otros Ingresos

3. Principalmente acumula las cantidades recibidas por concepto de préstamos a corto plazo del Gobierno del Estado de Colima, en el periodo actual se recibió \$ 1'000,000.00 (un millón de pesos 00/100 m.n.).

Gastos y Otras Pérdidas

4. Se integra por los capítulos de gastos de Servicios Personales, Materiales y Suministros, Servicios Generales, como se muestra en la tabla y ascienden a la cantidad de \$ 153,063,333.38 (ciento cincuenta y tres millones sesenta y tres mil trescientos treinta y tres pesos 38/100 m.n.).

Rubro	Monto
Servicios Personales	111,991,253.07
Materiales y Suministros	6,305,270.75
Servicios Generales	20,512,314.58
Transferencia , Asignaciones, Subsidios y Otras Ayudas	12,634,063.52
Participaciones y Aportaciones	156,985.20
Intereses, Comisiones y Otros Gastos	1,463,444.92

H. AYUNTAMIENTO CONSTITUCIONAL DE TECOMAN

Información Presupuestal

Estado Analítico de Ingresos

Por rubro de Ingresos

Por Fuente y Origen de los Ingresos

Estado Analítico del Ejercicio del Presupuesto de Egresos

Por Objeto del Gasto

Por Tipo de Gasto

Por Estructura Administrativa

Por Clasificación Funcional

Por Fuente de Financiamiento

Por Ubicación Geográfica


MAYO 2017



MUNICIPIO DE TECOMAN, COL.
Sistema Integral de Contabilidad Gubernamental
ESTADO ANALITICO DE INGRESOS
DEL 1 DE MAYO AL 31 DE MAYO DE 2017

Análisis por: Clasificación por Rubro de Ingresos


Clave Presupuestaria Descripción Rubro-Tipo-Clase-Conc	Est May-May	AyR May-May	PrM May-May	Dev May-May	Rec May-May	Dif May-May
01 IMPUESTOS	3,638,986.84	0.00	3,638,986.84	2,219,563.07	2,219,563.07	-1,419,423.77
01 IMPUESTO SOBRE LOS INGRESOS	2,256.94	0.00	2,256.94	0.00	0.00	-2,256.94
01 IMPUESTO SOBRE ESPECTÁCULOS Y OTRAS DIVERSIONES PUBLICAS	2,256.94	0.00	2,256.94	0.00	0.00	-2,256.94
01 BOX Y LUCHA LIBRE	2,256.94	0.00	2,256.94	0.00	0.00	-2,256.94
02 IMPUESTOS SOBRE EL PATRIMONIO	2,985,337.13	0.00	2,985,337.13	862,562.37	862,562.37	-2,122,774.76
01 IMPUESTO PREDIAL	2,985,337.13	0.00	2,985,337.13	862,562.37	862,562.37	-2,122,774.76
01 IMPUESTO PREDIAL URBANO EDIFICADO	2,331,501.09	0.00	2,331,501.09	654,179.59	654,179.59	-1,677,321.50
02 IMPUESTO PREDIAL URBANO NO EDIFICADO	151,081.44	0.00	151,081.44	100,131.66	100,131.66	-50,949.78
03 IMPUESTO PREDIAL RÚSTICO	613,827.90	0.00	613,827.90	157,836.35	157,836.35	-455,991.55
04 IMPUESTO PREDIAL PARCELAS	14,591.29	0.00	14,591.29	10,454.94	10,454.94	-4,136.35
07 DESCUENTOS Y BONIFICACIONES JUBILADOS Y PENSIONADOS	-125,664.59	0.00	-125,664.59	-60,040.17	-60,040.17	65,624.42
03 IMPUESTO SOBRE LA PRODUCCIÓN, EL CONSUMO Y TRANSACCIONES	245,437.30	0.00	245,437.30	1,134,663.97	1,134,663.97	889,226.67
01 IMPUESTO SOBRE TRANSMISIONES PATRIMONIALES	245,437.30	0.00	245,437.30	1,134,663.97	1,134,663.97	889,226.67
07 ACCESORIOS	405,955.47	0.00	405,955.47	222,336.73	222,336.73	-183,618.74
01 ACCESORIOS DE IMPUESTO PREDIAL	405,955.47	0.00	405,955.47	198,649.07	198,649.07	-207,306.40
01 GASTOS DE EJECUCIÓN	40,367.79	0.00	40,367.79	27,873.14	27,873.14	-12,494.65
02 MULTAS	322,911.70	0.00	322,911.70	59,364.96	59,364.96	-263,546.74
03 RECARGOS	811,602.11	0.00	811,602.11	111,410.97	111,410.97	-700,191.14
06 DESCUENTOS EN RECARGOS	-768,926.13	0.00	-768,926.13	0.00	0.00	768,926.13
03 ACCESORIOS DEL IMP. SOBRE TRANSM. PATRIMONIAL	0.00	0.00	0.00	23,687.66	23,687.66	23,687.66
02 MULTAS	0.00	0.00	0.00	9,058.80	9,058.80	9,058.80
03 RECARGOS	0.00	0.00	0.00	14,628.86	14,628.86	14,628.86
04 DERECHOS	2,039,462.41	0.00	2,039,462.41	2,313,091.75	2,313,091.75	273,629.34
01 DERECHOS POR EL USO, GOCE, APROVECHAMIENTO O EXPLOTACIÓN DE BIENES DE DOMINIO PÚBLICO	31,066.10	0.00	31,066.10	42,466.03	42,466.03	11,399.93
01 USO DE VÍAS Y ÁREAS PÚBLICAS	31,066.10	0.00	31,066.10	42,466.03	42,466.03	11,399.93
01 ESTACIONAMIENTO AUTOMÓVILES DE SITIO	752.31	0.00	752.31	754.90	754.90	2.59
06 USO PARA PUESTOS FIJOS, SEMIFIJOS, AMBULANTES Y TIANGUIS	28,132.09	0.00	28,132.09	41,711.13	41,711.13	13,579.04
08 OTROS NO ESPECIFICADOS	2,181.70	0.00	2,181.70	0.00	0.00	-2,181.70
03 DERECHOS POR PRESTACIÓN DE SERVICIOS	1,508,651.12	0.00	1,508,651.12	1,603,348.50	1,603,348.50	94,697.38
01 SERVICIOS MÉDICOS	5,943.26	0.00	5,943.26	4,755.87	4,755.87	-1,187.39
02 ALUMBRADO PÚBLICO	1,268,417.83	0.00	1,268,417.83	1,402,683.95	1,402,683.95	134,266.12
01 RECAUDACION CFE	1,236,000.00	0.00	1,236,000.00	1,382,718.85	1,382,718.85	146,718.85
02 RECAUDACION TESORERIA	32,417.83	0.00	32,417.83	19,965.10	19,965.10	-12,452.73
03 ASEO PÚBLICO	77,358.36	0.00	77,358.36	57,225.50	57,225.50	-20,132.86
04 CEMENTERIOS	49,830.08	0.00	49,830.08	52,075.63	52,075.63	2,245.55
05 RASTRO	76,181.64	0.00	76,181.64	74,332.90	74,332.90	-1,848.74



MUNICIPIO DE TECOMAN, COL.
Sistema Integral de Contabilidad Gubernamental
ESTADO ANALITICO DE INGRESOS
DEL 1 DE MAYO AL 31 DE MAYO DE 2017

Análisis por: Clasificación por Rubro de Ingresos


Clave Presupuestaria Descripción Rubro-Tipo-Clase-Conc	Est May-May	AyR May-May	PrM May-May	Dev May-May	Rec May-May	Dif May-May
06 SEGURIDAD PUBLICA	30,919.95	0.00	30,919.95	12,274.65	12,274.65	-18,645.30
04 OTROS DERECHOS	485,663.78	0.00	485,663.78	650,220.34	650,220.34	164,556.56
01 LICENCIAS, PERMISOS, AUTORIZACIONES Y REFRENDOS	130,465.52	0.00	130,465.52	277,128.10	277,128.10	146,662.58
01 PERMISOS DE CONSTRUCCIÓN	21,285.89	0.00	21,285.89	23,415.06	23,415.06	2,129.17
02 PERMISOS DE REMODELACIÓN	41,268.82	0.00	41,268.82	120.78	120.78	-41,148.04
03 PERMISO PARA DEMOLICIÓN	921.58	0.00	921.58	1,037.99	1,037.99	116.41
05 PERMISO PARA CONSTRUCCIÓN DE ALBERCAS	0.00	0.00	0.00	2,754.67	2,754.67	2,754.67
06 PERMISO PARA BARDEOS	910.30	0.00	910.30	1,087.05	1,087.05	176.75
09 OTROS PERMISOS DE CONTRUCCIÓN	185.40	0.00	185.40	0.00	0.00	-185.40
10 ALINEAMIENTOS	13,770.90	0.00	13,770.90	1,802.57	1,802.57	-11,968.33
11 DESIGNACIÓN DE NÚMERO OFICIAL	733.50	0.00	733.50	265.00	265.00	-468.50
13 DICTAMEN DE VOCACIÓN DE SUELO	27,221.12	0.00	27,221.12	23,912.07	23,912.07	-3,309.05
14 MEDICIÓN DE TERRENOS	1,094.61	0.00	1,094.61	12,261.96	12,261.96	11,167.35
17 PERMISO PARA SUBDIVISIÓN O FUSIÓN DE LOTES	13,440.06	0.00	13,440.06	4,729.94	4,729.94	-8,710.12
21 AUTORIZACIÓN DE PROYECTO EJECUTIVO DE URBANIZACIÓN	0.00	0.00	0.00	200,000.00	200,000.00	200,000.00
24 CERTIFICADO DE HABILIDAD.	150.46	0.00	150.46	754.90	754.90	604.44
25 INSCRIPCIÓN O REFRENDO COMO PERITO DE OBRA.	9,482.88	0.00	9,482.88	4,986.11	4,986.11	-4,496.77
02 ANUNCIOS Y PUBLICIDAD	2,407.40	0.00	2,407.40	3,661.27	3,661.27	1,253.87
01 PUBLICIDAD PERMANENTE	2,407.40	0.00	2,407.40	3,661.27	3,661.27	1,253.87
03 BEBIDAS ALCOHOLICAS	120,749.03	0.00	120,749.03	142,592.90	142,592.90	21,843.87
01 EXPEDICIÓN DE LICENCIAS PARA FUNCIONAMIENTO DE ESTABLECIMIENTO	1,880.78	0.00	1,880.78	10,191.15	10,191.15	8,310.37
02 REFRENDO DE ANUAL DE LICENCIA	103,371.22	0.00	103,371.22	94,128.34	94,128.34	-9,242.88
03 CAMBIO DE DOMICILIO	714.70	0.00	714.70	603.92	603.92	-110.78
04 CAMBIO DE PROPIETARIO	1,632.52	0.00	1,632.52	150.98	150.98	-1,481.54
05 HORAS EXTRAS	3,009.25	0.00	3,009.25	29,441.10	29,441.10	26,431.85
06 PERMISO PARA REALIZACIÓN DE EVENTOS ESPECIALES	7,222.20	0.00	7,222.20	7,020.59	7,020.59	-201.61
07 PERMISO PARA FUNCIONAMIENTO TEMPORAL	2,918.36	0.00	2,918.36	1,056.82	1,056.82	-1,861.54
05 REGISTROS, CERTIFICACIONES Y LEGALIZACIONES	92,346.30	0.00	92,346.30	90,399.62	90,399.62	-1,946.68
01 EN OFICINAS	92,346.30	0.00	92,346.30	90,399.62	90,399.62	-1,946.68
06 CATASTRO	86,605.52	0.00	86,605.52	92,138.86	92,138.86	5,533.34
01 COPIAS E IMPRESIONES	346.06	0.00	346.06	0.00	0.00	-346.06
02 INFORMES Y CERTIFICACIONES DE CATASTRO	135.41	0.00	135.41	951.16	951.16	815.75
03 AVALÚOS, ASIGNACION DE CLAVES Y MEDICIONES	68,046.18	0.00	68,046.18	72,210.57	72,210.57	4,164.39
04 FUSIONES, SUBDIVISIONES, RELOTIFICACIONES, CESIONES Y REGISTROS	18,077.87	0.00	18,077.87	18,977.13	18,977.13	899.26
07 ECOLOGÍA	0.00	0.00	0.00	830.39	830.39	830.39
03 AUTORIZACIÓN PARA PODA O DERRIBO DE ÁRBOL	0.00	0.00	0.00	830.39	830.39	830.39



MUNICIPIO DE TECOMAN, COL.
Sistema Integral de Contabilidad Gubernamental
ESTADO ANALITICO DE INGRESOS
DEL 1 DE MAYO AL 31 DE MAYO DE 2017

Análisis por: Clasificación por Rubro de Ingresos


Clave Presupuestaria Descripción Rubro-Tipo-Clase-Conc	Est May-May	AyR May-May	PrM May-May	Dev May-May	Rec May-May	Dif May-May
08 DIVERSAS CERTIFICACIONES	53,090.01	0.00	53,090.01	43,469.20	43,469.20	-9,620.81
02 CERTIFICACIÓN DE RESIDENCIA	4,062.48	0.00	4,062.48	226.47	226.47	-3,836.01
03 SOLVENCIAS FISCALES	2,482.63	0.00	2,482.63	1,585.29	1,585.29	-897.34
04 CONSTANCIAS	17,981.62	0.00	17,981.62	17,417.39	17,417.39	-564.23
05 REGISTRO DEL RIESGO DE SINIESTRALIDAD	28,563.28	0.00	28,563.28	24,240.05	24,240.05	-4,323.23
05 ACCESORIOS	14,081.41	0.00	14,081.41	17,056.88	17,056.88	2,975.47
02 RECARGOS	12,806.11	0.00	12,806.11	16,301.98	16,301.98	3,495.87
03 GASTOS DE EJECUCIÓN	1,275.30	0.00	1,275.30	754.90	754.90	-520.40
05 PRODUCTOS DE TIPO CORRIENTE	145,322.80	0.00	145,322.80	102,781.35	102,781.35	-42,541.45
01 PRODUCTOS DE TIPO CORRIENTE	145,322.80	0.00	145,322.80	102,781.35	102,781.35	-42,541.45
01 PRODUCTOS DERIVADOS DEL USO Y APROVECHAMIENTO DE BIENES NO SUJETOS A RÉGIMEN DE DOMINIO PÚBLICO	143,319.29	0.00	143,319.29	98,474.55	98,474.55	-44,844.74
01 VENTA DE BIENES MUEBLES E INMUEBLES	32,299.80	0.00	32,299.80	29,007.84	29,007.84	-3,291.96
02 ARRENDAMIENTO DE BIENES MUEBLES E INMUEBLES	69,395.22	0.00	69,395.22	32,084.49	32,084.49	-37,310.73
03 FORMAS IMPRESAS	41,549.04	0.00	41,549.04	36,844.69	36,844.69	-4,704.35
10 OTROS PRODUCTOS	75.23	0.00	75.23	537.53	537.53	462.30
03 OTROS PRODUCTOS QUE GENERAN INGRESOS CORRIENTES	2,003.51	0.00	2,003.51	4,306.80	4,306.80	2,303.29
02 RENDIMIENTOS FINANCIEROS RECURSOS PROPIOS	2,003.51	0.00	2,003.51	3,040.18	3,040.18	1,036.67
03 RENDIMIENTOS FINANCIEROS FAIS	0.00	0.00	0.00	257.08	257.08	257.08
04 RENDIMIENTOS FINANCIEROS FORTAMUN	0.00	0.00	0.00	86.09	86.09	86.09
05 OTROS RENDIMIENTOS FINANCIEROS	0.00	0.00	0.00	923.45	923.45	923.45
06 APROVECHAMIENTOS DE TIPO CORRIENTE	358,751.76	0.00	358,751.76	1,311,545.64	1,311,545.64	952,793.88
01 APROVECHAMIENTOS DE TIPO CORRIENTE	358,751.76	0.00	358,751.76	1,311,545.64	1,311,545.64	952,793.88
02 MULTAS	136,765.16	0.00	136,765.16	297,734.11	297,734.11	160,968.95
01 MULTAS POR FALTAS A LA REGLAMENTACIÓN MUNICIPAL	116,596.00	0.00	116,596.00	297,187.77	297,187.77	180,591.77
02 RECARGOS DE MULTAS	20,169.16	0.00	20,169.16	546.34	546.34	-19,622.82
09 OTROS APROVECHAMIENTOS	221,986.60	0.00	221,986.60	1,013,811.53	1,013,811.53	791,824.93
01 INTERESES	413.51	0.00	413.51	500.09	500.09	86.58
03 REINTEGROS	155,167.96	0.00	155,167.96	0.00	0.00	-155,167.96
05 APOYOS	0.00	0.00	0.00	1,000,000.00	1,000,000.00	1,000,000.00
07 OTROS	66,405.13	0.00	66,405.13	13,311.44	13,311.44	-53,093.69
08 PARTICIPACIONES Y APORTACIONES.	23,673,722.19	9,425,000.00	33,098,722.19	28,515,178.75	28,515,178.75	4,841,456.56
01 PARTICIPACIONES	13,598,923.42	0.00	13,598,923.42	15,447,246.51	15,447,246.51	1,848,323.09
01 FONDO GENERAL DE PARTICIPACIONES	8,557,482.58	0.00	8,557,482.58	10,266,611.92	10,266,611.92	1,709,129.34
02 FONDO DE FOMENTO MUNICIPAL	3,547,682.17	0.00	3,547,682.17	3,683,137.82	3,683,137.82	135,455.65
03 TENENCIA	0.00	0.00	0.00	161.71	161.71	161.71
04 ISAN	134,396.67	0.00	134,396.67	175,826.75	175,826.75	41,430.08



MUNICIPIO DE TECOMAN, COL.
Sistema Integral de Contabilidad Gubernamental
ESTADO ANALITICO DE INGRESOS
DEL 1 DE MAYO AL 31 DE MAYO DE 2017

Análisis por: Clasificación por Rubro de Ingresos


Clave Presupuestaria Descripción Rubro-Tipo-Clase-Conc	Est May-May	AyR May-May	PrM May-May	Dev May-May	Rec May-May	Dif May-May
05 IEPS	153,842.00	0.00	153,842.00	119,711.07	119,711.07	-34,130.93
06 FONDO DE FISCALIZACIÓN	378,559.42	0.00	378,559.42	559,588.39	559,588.39	181,028.97
07 IEPS GASOLINA Y DIESEL	416,403.00	0.00	416,403.00	481,707.52	481,707.52	65,304.52
09 PARTICIPACION ARTICULO 3-B LCF	410,557.58	0.00	410,557.58	0.00	0.00	-410,557.58
11 FONDO COMPENSACION ISAN	0.00	0.00	0.00	31,040.33	31,040.33	31,040.33
12 ISR PARTICIPABLE	0.00	0.00	0.00	129,461.00	129,461.00	129,461.00
02 APORTACIONES	10,033,868.87	0.00	10,033,868.87	11,112,939.16	11,112,939.16	1,079,070.29
01 FONDO DE APORTACIÓN PARA LA INFRAESTRUCTURA SOCIAL	4,210,463.70	0.00	4,210,463.70	5,251,730.16	5,251,730.16	1,041,266.46
01 FAIS DEL EJERCICIO	4,210,463.70	0.00	4,210,463.70	5,251,730.16	5,251,730.16	1,041,266.46
02 FONDO DE APORTACIÓN PARA EL FORTALECIMIENTO DE LOS MUNICIPIOS	5,823,405.17	0.00	5,823,405.17	5,861,209.00	5,861,209.00	37,803.83
01 FORTAMUN DEL EJERCICIO	5,823,405.17	0.00	5,823,405.17	5,861,209.00	5,861,209.00	37,803.83
03 CONVENIOS	40,929.90	9,425,000.00	9,465,929.90	1,954,993.08	1,954,993.08	1,914,063.18
01 MULTAS FEDERALES NO FISCALES	4,221.29	0.00	4,221.29	0.00	0.00	-4,221.29
03 ZOFEMAT	29,045.07	0.00	29,045.07	39,471.00	39,471.00	10,425.93
04 ACCESORIOS DE ZOFEMAT	267.80	0.00	267.80	0.00	0.00	-267.80
03 GASTOS DE EJECUCION	267.80	0.00	267.80	0.00	0.00	-267.80
06 CONVENIOS DE PROGRAMAS FEDERALES	7,395.74	9,425,000.00	9,432,395.74	1,915,522.08	1,915,522.08	1,908,126.34
02 APORTACIONES DEL FONDO ZOFEMAT	7,395.74	0.00	7,395.74	9,949.80	9,949.80	2,554.06
24 PROGRAMA DE INFRAESTRUCTURA INDIGENA 2017 CDI	0.00	6,597,500.00	6,597,500.00	1,905,572.28	1,905,572.28	1,905,572.28
25 PROGRAMA DE INFRAESTRUCTURA INDIGENA 2017 CDI APORT MPAL	0.00	2,827,500.00	2,827,500.00	0.00	0.00	0.00
TOTAL:	29,856,246.00	9,425,000.00	39,281,246.00	34,462,160.56	34,462,160.56	4,605,914.56



MUNICIPIO DE TECOMAN, COL.
Sistema Integral de Contabilidad Gubernamental
ESTADO ANALITICO DE INGRESOS
DEL 1 DE MAYO AL 31 DE MAYO DE 2017

Análisis por: Fuente y Origen de Ingresos

Clave Presupuestaria	Descripción	Est May-May	AyR May-May	PrM May-May	Dev May-May	Rec May-May	Dif May-May
FF-OR-RF							
01 RECURSOS FISCALES		6,027,355.85	0.00	6,027,355.85	5,946,981.81	5,946,981.81	-80,374.04
01 INGRESOS DE GESTION		6,027,355.85	0.00	6,027,355.85	5,946,981.81	5,946,981.81	-80,374.04
01 IMPUESTOS		3,638,986.84	0.00	3,638,986.84	2,219,563.07	2,219,563.07	-1,419,423.77
04 DERECHOS		2,039,462.41	0.00	2,039,462.41	2,313,091.75	2,313,091.75	273,629.34
05 PRODUCTOS		145,322.80	0.00	145,322.80	102,781.35	102,781.35	-42,541.45
06 APROVECHAMIENTOS		203,583.80	0.00	203,583.80	1,311,545.64	1,311,545.64	1,107,961.84
05 RECURSOS FEDERALES		23,828,890.15	9,425,000.00	33,253,890.15	28,515,178.75	28,515,178.75	4,686,288.60
01 PARTICIPACIONES		13,598,923.42	0.00	13,598,923.42	15,447,246.51	15,447,246.51	1,848,323.09
01 FONDO GENERAL DE PARTICIPACIONES		8,557,482.58	0.00	8,557,482.58	10,266,611.92	10,266,611.92	1,709,129.34
02 FONDO DE FOMENTO MUNICIPAL		3,547,682.17	0.00	3,547,682.17	3,683,137.82	3,683,137.82	135,455.65
03 TENENCIA		0.00	0.00	0.00	161.71	161.71	161.71
04 ISAN		134,396.67	0.00	134,396.67	175,826.75	175,826.75	41,430.08
05 IEPS		153,842.00	0.00	153,842.00	119,711.07	119,711.07	-34,130.93
06 FONDO DE FISCAIZACION		378,559.42	0.00	378,559.42	559,588.39	559,588.39	181,028.97
07 IEPS, GASOLINA Y DIESEL		416,403.00	0.00	416,403.00	481,707.52	481,707.52	65,304.52
08 PARTICIPACIONES ARTICULO 3-B LCF		410,557.58	0.00	410,557.58	0.00	0.00	-410,557.58
10 FONDO COMPENSACION ISAN		0.00	0.00	0.00	31,040.33	31,040.33	31,040.33
11 ISR PARTICIPABLE		0.00	0.00	0.00	129,461.00	129,461.00	129,461.00
02 APORTACIONES		10,033,868.87	2,827,500.00	12,861,368.87	11,112,939.16	11,112,939.16	1,079,070.29
01 FONDO DE INFRAESTRUCTURA SOCIAL MUNICIPAL FIII		4,210,463.70	2,827,500.00	7,037,963.70	5,251,730.16	5,251,730.16	1,041,266.46
02 FONDO DE FORTALECIMIENTO DE LOS MUNICIPIOS FIV		5,823,405.17	0.00	5,823,405.17	5,861,209.00	5,861,209.00	37,803.83
03 CONVENIOS		196,097.86	6,597,500.00	6,793,597.86	1,954,993.08	1,954,993.08	1,758,895.22
01 ZOFEMAT		36,708.61	0.00	36,708.61	49,420.80	49,420.80	12,712.19
02 OTRAS FUENTES Y CONVENIOS		159,389.25	0.00	159,389.25	0.00	0.00	-159,389.25
07 PROGRAMA DE INFRAESTRUCTURA INDIGENA 2017 CDI		0.00	6,597,500.00	6,597,500.00	1,905,572.28	1,905,572.28	1,905,572.28
TOTAL:		29,856,246.00	9,425,000.00	39,281,246.00	34,462,160.56	34,462,160.56	4,605,914.56




MUNICIPIO DE TECOMAN, COL.
Sistema Integral de Contabilidad Gubernamental
ESTADO ANALITICO DEL EJERCICIO DEL PRESUPUESTO DE EGRESOS
DEL 1 DE MAYO AL 31 DE MAYO DE 2017

Análisis por: Objeto del Gasto

Clave Presupuestaria Descripción
 Cap-Con-PGen-PEsp


	Apr	May-May	AyR May-May	PrM May-May	Dev May-May	Pag May-May	SEje May-May
01 SERVICIOS PERSONALES	12,351,720.82	0.00	12,351,720.82	17,626,816.09	17,113,314.97	-5,275,095.27	
01 REMUNERACIONES AL PERSONAL DE CARACTER PERMANENTE	7,726,245.04	0.00	7,726,245.04	10,549,726.01	10,549,726.01	-2,823,480.97	
01 DIETAS	881,223.10	0.00	881,223.10	950,823.61	950,823.61	-69,600.51	
01 DIETA A REGIDORES, SÍNDICO Y PRESIDENTE MUNICIPAL	881,223.10	0.00	881,223.10	950,823.61	950,823.61	-69,600.51	
03 SUELDOS BASE AL PERSONAL PERMANENTE	6,845,021.94	0.00	6,845,021.94	9,598,902.40	9,598,902.40	-2,753,880.46	
01 SUELDO	5,864,354.81	0.00	5,864,354.81	8,237,008.67	8,237,008.67	-2,372,653.86	
03 QUINQUENIOS	980,667.13	0.00	980,667.13	1,361,893.73	1,361,893.73	-381,226.60	
02 REMUNERACIONES AL PERSONAL DE CARÁCTER TRANSITORIO	496,698.77	0.00	496,698.77	726,464.58	727,838.37	-229,765.81	
01 HONORARIOS ASIMILABLES A SALARIOS	12,262.50	0.00	12,262.50	0.00	0.00	12,262.50	
02 SUELDOS BASE AL PERSONAL EVENTUAL	484,436.27	0.00	484,436.27	726,464.58	727,838.37	-242,028.31	
01 SUELDO A PERSONAL EVENTUAL	484,436.27	0.00	484,436.27	726,464.58	727,838.37	-242,028.31	
03 REMUNERACIONES ADICIONALES Y ESPECIALES	1,203,159.38	0.00	1,203,159.38	1,974,835.54	1,974,835.54	-771,676.16	
02 PRIMAS DE VACACIONES, DOMINICAL Y GRATIFICACIÓN DE FIN DE AÑO	2,912.56	0.00	2,912.56	99,214.18	99,214.18	-96,301.62	
01 PRIMA VACACIONAL	0.00	0.00	0.00	4,683.18	4,683.18	-4,683.18	
02 PRIMA DOMINICAL	0.00	0.00	0.00	8,248.07	8,248.07	-8,248.07	
03 PRIMA DE RIESGO	2,912.56	0.00	2,912.56	1,781.38	1,781.38	1,131.18	
05 AGUINALDO	0.00	0.00	0.00	84,501.55	84,501.55	-84,501.55	
03 HORAS EXTRAORDINARIAS	0.00	0.00	0.00	142,934.73	142,934.73	-142,934.73	
01 HORAS EXTRAORDINARIAS	0.00	0.00	0.00	142,934.73	142,934.73	-142,934.73	
04 COMPENSACIONES	1,200,246.82	0.00	1,200,246.82	1,732,686.63	1,732,686.63	-532,439.81	
01 COMPENSACIONES	1,177,455.30	0.00	1,177,455.30	1,718,147.40	1,718,147.40	-540,692.10	
03 ESTÍMULOS PROFESIONALES	22,791.52	0.00	22,791.52	14,539.23	14,539.23	8,252.29	
04 SEGURIDAD SOCIAL	596,530.55	0.00	596,530.55	1,177,199.38	1,177,199.38	-580,668.83	
01 APORTACIONES DE SEGURIDAD SOCIAL	596,530.55	0.00	596,530.55	739,304.59	739,304.59	-142,774.04	
01 CUOTAS AL IMSS	515,602.11	0.00	515,602.11	639,578.66	639,578.66	-123,976.55	
02 PREVISIÓN SOCIAL MÚLTIPLE	80,928.44	0.00	80,928.44	99,725.93	99,725.93	-18,797.49	
03 APORTACIONES AL SISTEMA PARA EL RETIRO	0.00	0.00	0.00	437,894.79	437,894.79	-437,894.79	
01 RCV	0.00	0.00	0.00	437,894.79	437,894.79	-437,894.79	
05 OTRAS PRESTACIONES SOCIALES Y ECONOMICAS	2,329,087.08	0.00	2,329,087.08	3,198,590.58	2,683,715.67	-869,503.50	
01 CUOTAS PARA EL FONDO DE AHORRO Y FONDO DE TRABAJO	298,977.10	0.00	298,977.10	827,452.03	312,577.12	-528,474.93	
01 FONDO DE AHORRO	298,977.10	0.00	298,977.10	827,452.03	312,577.12	-528,474.93	
04 PRESTACIONES CONTRACTUALES	2,030,109.98	0.00	2,030,109.98	2,371,138.55	2,371,138.55	-341,028.57	
04 APOYO PARA EL PAGO DE AGUA POTABLE	0.00	0.00	0.00	206,502.95	206,502.95	-206,502.95	
09 AYUDA DE TRANSPORTE	311,753.13	0.00	311,753.13	385,746.91	385,746.91	-73,993.78	
10 AYUDA PARA RENTA	299,471.43	0.00	299,471.43	401,241.68	401,241.68	-101,770.25	
14 AYUDA PARA UNIFORME	30,269.76	0.00	30,269.76	0.00	0.00	30,269.76	
24 BONO DE ASISTENCIA PERFECTA	591,103.59	0.00	591,103.59	360,638.56	360,638.56	230,465.03	



MUNICIPIO DE TECOMAN, COL.
Sistema Integral de Contabilidad Gubernamental
ESTADO ANALITICO DEL EJERCICIO DEL PRESUPUESTO DE EGRESOS
DEL 1 DE MAYO AL 31 DE MAYO DE 2017

Análisis por: Objeto del Gasto

Clave Presupuestaria Cap-Con-PGen-PEsp	Descripción	Apr	May-May	AyR May- May	PrM May-May	Dev May-May	Pag May-May	SEje May-May
32	BONO DIA DE LA MADRE		228,344.16	0.00	228,344.16	210,580.80	210,580.80	17,763.36
46	CANASTA BÁSICA		546,510.41	0.00	546,510.41	742,254.31	742,254.31	-195,743.90
47	COMISIONES SINDICALES		18,570.00	0.00	18,570.00	11,357.80	11,357.80	7,212.20
49	MANEJO Y PROGRAMA FONDO DE AHORRO		4,087.50	0.00	4,087.50	0.00	0.00	4,087.50
52	GASTOS DE EJECUCIÓN		0.00	0.00	0.00	52,815.54	52,815.54	-52,815.54
02	MATERIALES Y SUMINISTROS		1,509,838.80	0.00	1,509,838.80	1,657,007.93	1,792,258.63	-147,169.13
01	MATERIALES DE ADMINISTRACION, EMISION DE DOCUMENTOS Y ARTICULOS OFICIALES		82,241.10	0.00	82,241.10	49,280.05	55,881.84	32,961.05
01	MATERIALES, ÚTILES Y EQUIPOS MENORES DE OFICINA		81,449.44	0.00	81,449.44	49,280.05	55,881.84	32,169.39
01	MATERIAL Y ÚTILES DE OFICINA		23,590.77	0.00	23,590.77	13,734.83	16,450.62	9,855.94
02	MATERIAL DE LIMPIEZA		24,418.31	0.00	24,418.31	14,723.09	14,723.09	9,695.22
03	MATERIAL DE IMPRESIÓN Y REPRODUCCIÓN		23,929.97	0.00	23,929.97	19,795.11	11,593.91	4,134.86
04	MATERIAL Y ÚTILES DE IMPRESIÓN		9,510.39	0.00	9,510.39	1,027.02	13,114.22	8,483.37
05	MATERIAL IMPRESO E INFORMACIÓN DIGITAL		791.66	0.00	791.66	0.00	0.00	791.66
01	MATERIAL IMPRESO.		791.66	0.00	791.66	0.00	0.00	791.66
02	ALIMENTOS Y UTENSILIOS		11,539.91	0.00	11,539.91	18,768.19	12,518.19	-7,228.28
01	PRODUCTOS ALIMENTICIOS PARA PERSONAS		10,799.91	0.00	10,799.91	16,460.00	10,210.00	-5,660.09
01	PRODUCTOS ALIMENTICIOS DERIVADOS DE PROGRAMAS INSTITUCIONALES		10,799.91	0.00	10,799.91	16,460.00	10,210.00	-5,660.09
03	UTENSILIOS PARA EL SERVICIO DE ALIMENTACIÓN		740.00	0.00	740.00	2,308.19	2,308.19	-1,568.19
01	UTENSILIOS PARA EL SERVICIO DE ALIMENTACIÓN		740.00	0.00	740.00	2,308.19	2,308.19	-1,568.19
03	MATERIAS PRIMAS Y MATERIALES DE PRODUCCION Y COMERCIALIZACION		2,500.00	0.00	2,500.00	0.00	0.00	2,500.00
01	PRODUCTOS ALIMENTICIOS, AGROPECUARIOS Y FORESTALES ADQUIRIDOS COMO MATERIA PRIMA		2,500.00	0.00	2,500.00	0.00	0.00	2,500.00
01	MATERIA PRIMA EN ESTADO NATURAL		2,500.00	0.00	2,500.00	0.00	0.00	2,500.00
04	MATERIALES Y ARTICULOS DE CONSTRUCCION Y DE REPARACION		163,681.92	0.00	163,681.92	-112,524.56	-279,161.37	276,206.48
02	CEMENTO Y PRODUCTOS DE CONCRETO		1,154.00	0.00	1,154.00	0.00	0.00	1,154.00
01	CEMENTO, PEGA AZULEJOS Y CONCRETOS		1,154.00	0.00	1,154.00	0.00	0.00	1,154.00
04	MADERA Y PRODUCTOS DE MADERA		2,088.00	0.00	2,088.00	0.00	0.00	2,088.00
01	MADERA Y SUS DERIVADOS		2,088.00	0.00	2,088.00	0.00	0.00	2,088.00
06	MATERIAL ELÉCTRICO Y ELECTRÓNICO		104,483.13	0.00	104,483.13	-152,753.00	-300,984.02	257,236.13
01	MATERIAL ELÉCTRICO Y ELECTRÓNICO PARA OFICINAS ADMINISTRATIVAS		14,684.64	0.00	14,684.64	568.00	568.00	14,116.64
02	MATERIAL ELÉCTRICO PARA EL SISTEMA DE ALUMBRADO PÚBLICO		89,798.49	0.00	89,798.49	-153,321.00	-301,552.02	243,119.49
08	MATERIALES COMPLEMENTARIOS		470.00	0.00	470.00	0.00	0.00	470.00
01	TAPICES, PISOS Y PERSIANAS Y DEMAS ACCESORIOS		470.00	0.00	470.00	0.00	0.00	470.00
09	OTROS MATERIALES Y ARTÍCULOS DE CONSTRUCCIÓN Y REPARACIÓN		55,486.79	0.00	55,486.79	40,228.44	21,822.65	15,258.35
01	OTROS MATERIALES Y ARTÍCULOS DE CONSTRUCCIÓN Y REPARACIÓN		55,486.79	0.00	55,486.79	40,228.44	21,822.65	15,258.35



MUNICIPIO DE TECOMAN, COL.
Sistema Integral de Contabilidad Gubernamental
ESTADO ANALITICO DEL EJERCICIO DEL PRESUPUESTO DE EGRESOS
DEL 1 DE MAYO AL 31 DE MAYO DE 2017

Análisis por: Objeto del Gasto

Clave Presupuestaria Cap-Con-PGen-PEsp	Descripción	Apr	May-May	AyR May- May	PrM May-May	Dev May-May	Pag May-May	SEje May-May
05	PRODUCTOS QUIMICOS, FARMACEUTICOS Y DE LABORATORIO		3,472.91	0.00	3,472.91	618.01	618.01	2,854.90
02	FERTILIZANTES, PESTICIDAS Y OTROS AGROQUÍMICOS		310.00	0.00	310.00	90.00	90.00	220.00
01	HIERBICIDAS Y PLAGUICIDAS.		310.00	0.00	310.00	90.00	90.00	220.00
03	MEDICINAS Y PRODUCTOS FARMACÉUTICOS		3,162.91	0.00	3,162.91	528.01	528.01	2,634.90
01	MEDICINAS Y PRODUCTOS FARMACÉUTICOS DE APLICACIÓN HUMANA Y ANIMAL.		3,162.91	0.00	3,162.91	528.01	528.01	2,634.90
06	COMBUSTIBLES, LUBRICANTES Y ADITIVOS		1,048,644.63	0.00	1,048,644.63	1,545,016.39	1,845,277.11	-496,371.76
01	COMBUSTIBLES, LUBRICANTES Y ADITIVOS		1,048,644.63	0.00	1,048,644.63	1,545,016.39	1,845,277.11	-496,371.76
01	GASOLINA		813,806.90	0.00	813,806.90	960,037.63	1,146,377.32	-146,230.73
02	DIESEL		186,970.07	0.00	186,970.07	580,877.30	694,798.33	-393,907.23
04	ACEITES Y GRASAS		47,867.66	0.00	47,867.66	4,101.46	4,101.46	43,766.20
07	VESTUARIO, BLANCOS, PRENDAS DE PROTECCION Y ARTICULOS DEPORTIVOS		3,545.91	0.00	3,545.91	0.00	0.00	3,545.91
01	VESTUARIO Y UNIFORMES		3,000.00	0.00	3,000.00	0.00	0.00	3,000.00
01	UNIFORMES		3,000.00	0.00	3,000.00	0.00	0.00	3,000.00
02	PRENDAS DE SEGURIDAD Y PROTECCIÓN PERSONAL		545.91	0.00	545.91	0.00	0.00	545.91
01	ROPA Y EQUIPO DE SEGURIDAD		545.91	0.00	545.91	0.00	0.00	545.91
08	MATERIALES Y SUMINISTROS PARA SEGURIDAD		5,537.32	0.00	5,537.32	0.00	0.00	5,537.32
02	MATERIALES DE SEGURIDAD PÚBLICA		5,537.32	0.00	5,537.32	0.00	0.00	5,537.32
01	MUNICIONES, ESPOLETAS, CARGAS, GRANADAS, CARTUCHOS Y BALAS.		432.00	0.00	432.00	0.00	0.00	432.00
02	OTROS MATERIALES DE SEGURIDAD PÚBLICA		5,105.32	0.00	5,105.32	0.00	0.00	5,105.32
09	HERRAMIENTAS, REFACCIONES Y ACCESORIOS MENORES		188,675.10	0.00	188,675.10	155,849.85	157,124.85	32,825.25
03	REFACCIONES Y ACCESORIOS MENORES DE MOBILIARIO Y EQUIPO DE ADMINISTRACIÓN, EDUCACIONAL Y RECREATIVO		4,193.64	0.00	4,193.64	1,160.00	1,160.00	3,033.64
01	REFACCIONES MENORES DE EQUIPO DE ADMINISTRACIÓN		4,193.64	0.00	4,193.64	1,160.00	1,160.00	3,033.64
04	REFACCIONES Y ACCESORIOS MENORES DE EQUIPO DE CÓMPUTO Y TECNOLOGÍAS DE LA INFORMACIÓN		16,599.96	0.00	16,599.96	24,144.17	24,144.17	-7,544.21
01	REFACCIONES Y ACCESORIOS MENORES PARA EQUIPOS DE COMPUTO		16,599.96	0.00	16,599.96	24,144.17	24,144.17	-7,544.21
06	REFACCIONES Y ACCESORIOS MENORES DE EQUIPO DE TRANSPORTE		154,064.92	0.00	154,064.92	126,802.77	128,077.77	27,262.15
01	REFACCIONES Y ACCESORIOS MENORES DE EQUIPO DE TRANSPORTE		154,064.92	0.00	154,064.92	126,802.77	128,077.77	27,262.15
09	REFACCIONES Y ACCESORIOS MENORES OTROS BIENES MUEBLES		13,816.58	0.00	13,816.58	3,742.91	3,742.91	10,073.67
01	OTRAS REFACCIONES Y ACCESORIOS MENORES		13,816.58	0.00	13,816.58	3,742.91	3,742.91	10,073.67
03	SERVICIOS GENERALES		3,815,874.20	0.00	3,815,874.20	3,370,089.68	3,097,282.91	445,784.52
01	SERVICIOS BÁSICOS		3,077,872.20	0.00	3,077,872.20	2,657,427.43	2,426,171.10	420,444.77
01	ENERGÍA ELÉCTRICA		2,988,953.05	0.00	2,988,953.05	2,616,155.00	2,313,576.49	372,798.05
01	ENERGIA ELÉCTRICA DE OFICINAS ADMINISTRATIVAS		0.00	0.00	0.00	1,763,325.00	1,763,325.00	-1,763,325.00
02	ENERGÍA ELÉCTRICA DE ALUMBRADO PÚBLICO		2,988,953.05	0.00	2,988,953.05	852,830.00	550,251.49	2,136,123.05



MUNICIPIO DE TECOMAN, COL.
Sistema Integral de Contabilidad Gubernamental
ESTADO ANALITICO DEL EJERCICIO DEL PRESUPUESTO DE EGRESOS
DEL 1 DE MAYO AL 31 DE MAYO DE 2017

Análisis por: Objeto del Gasto


Clave Presupuestaria Cap-Con-PGen-PEsp	Descripción	Apr	May-May	AyR May- May	PrM May-May	Dev May-May	Pag May-May	SEje May-May
04	TELEFONÍA TRADICIONAL	45,000.00	0.00	45,000.00	200.00	32,256.18	44,800.00	
01	SERVICIO TELEFÓNICO CONVENCIONAL	45,000.00	0.00	45,000.00	200.00	32,256.18	44,800.00	
07	SERVICIOS DE ACCESO A INTERNET REDES Y PROCESAMIENTO DE INFORMACIÓN	40,000.00	0.00	40,000.00	39,266.00	78,532.00	734.00	
01	SERVICIOS DE INTERNET.	40,000.00	0.00	40,000.00	39,266.00	78,532.00	734.00	
08	SERVICIOS POSTALES Y TELEGRAFICOS	709.99	0.00	709.99	1,806.43	1,806.43	-1,096.44	
01	SERVICIO POSTAL	709.99	0.00	709.99	1,806.43	1,806.43	-1,096.44	
09	SERVICIOS INTEGRALES Y OTROS SERVICIOS	3,209.16	0.00	3,209.16	0.00	0.00	3,209.16	
03	SERVICIOS DE RADIOCOMUNICACIÓN	3,209.16	0.00	3,209.16	0.00	0.00	3,209.16	
02	SERVICIOS DE ARRENDAMIENTO	132,414.66	0.00	132,414.66	92,568.00	92,568.00	39,846.66	
02	ARRENDAMIENTO DE EDIFICIOS	12,135.83	0.00	12,135.83	59,682.00	59,682.00	-47,546.17	
05	ARRENDAMIENTO DE ESTADIOS, TEATROS, AUDITORIOS Y BODEGAS.	5,735.00	0.00	5,735.00	0.00	0.00	5,735.00	
06	OTROS ARRENDAMIENTOS	6,400.83	0.00	6,400.83	59,682.00	59,682.00	-53,281.17	
03	ARRENDAMIENTO DE MOBILIARIO Y EQUIPO DE ADMINISTRACIÓN, EDUCACIONAL Y RECREATIVO	15,017.83	0.00	15,017.83	0.00	0.00	15,017.83	
03	ARRENDAMIENTO DE FOTOCOPIADORAS	15,017.83	0.00	15,017.83	0.00	0.00	15,017.83	
07	ARRENDAMIENTO DE ACTIVOS INTANGIBLES	105,000.00	0.00	105,000.00	32,886.00	32,886.00	72,114.00	
05	LICENCIAS POR EL USO DE PROGRAMAS DE CÓMPUTO	105,000.00	0.00	105,000.00	32,886.00	32,886.00	72,114.00	
09	OTROS ARRENDAMIENTOS	261.00	0.00	261.00	0.00	0.00	261.00	
01	ARRENDAMIENTO DE MUEBLES PARA EVENTOS INCLUYE MANTELERÍA, LONAS Y CARPAS.	261.00	0.00	261.00	0.00	0.00	261.00	
03	SERVICIOS PROFESIONALES, CIENTIFICOS, TECNICOS Y OTROS SERVICIOS	45,267.96	0.00	45,267.96	198,690.87	190,798.87	-153,422.91	
01	SERVICIOS LEGALES, DE CONTABILIDAD, AUDITORÍA Y RELACIONADOS	1,666.66	0.00	1,666.66	0.00	0.00	1,666.66	
01	SERVICIOS LEGALES, NOTARIALES Y DE APOYO PARA TRÁMITES LEGALES.	1,666.66	0.00	1,666.66	0.00	0.00	1,666.66	
04	SERVICIOS DE CAPACITACIÓN	10,000.00	0.00	10,000.00	87,242.93	87,242.93	-77,242.93	
01	SERVICIOS DE PREPARACIÓN E IMPARTICIÓN DE CURSOS	10,000.00	0.00	10,000.00	87,242.93	87,242.93	-77,242.93	
06	SERVICIOS DE APOYO ADMINISTRATIVO, TRADUCCIÓN, FOTOCOPIADO E IMPRESIÓN	11,709.64	0.00	11,709.64	21,924.00	18,096.00	-10,214.36	
03	SERVICIOS DE IMPRESIÓN	11,709.64	0.00	11,709.64	21,924.00	18,096.00	-10,214.36	
09	SERVICIOS PROFESIONALES, CIENTÍFICOS Y TÉCNICOS INTEGRALES	21,891.66	0.00	21,891.66	89,523.94	85,459.94	-67,632.28	
05	OTROS SERVICIOS PROFESIONALES	21,891.66	0.00	21,891.66	89,523.94	85,459.94	-67,632.28	
04	SERVICIOS FINANCIEROS, BANCARIOS Y COMERCIALES	32,955.07	0.00	32,955.07	54,755.68	54,755.68	-21,800.61	
01	SERVICIOS FINANCIEROS Y BANCARIOS	18,541.66	0.00	18,541.66	54,755.68	54,755.68	-36,214.02	
01	COMISIONES BANCARIAS	18,541.66	0.00	18,541.66	54,755.68	54,755.68	-36,214.02	
05	SEGURO DE BIENES PATRIMONIALES	14,413.41	0.00	14,413.41	0.00	0.00	14,413.41	
01	PRIMAS DE SEGUROS CONTRA ROBOS, INCENDIOS Y DEMAS RIESGOS Y CONTINGENCIAS.	14,413.41	0.00	14,413.41	0.00	0.00	14,413.41	
05	SERVICIOS DE INSTALACION, REPARACION, MANTENIMIENTO Y	208,823.79	0.00	208,823.79	51,207.21	43,663.61	157,616.58	



MUNICIPIO DE TECOMAN, COL.
Sistema Integral de Contabilidad Gubernamental
ESTADO ANALITICO DEL EJERCICIO DEL PRESUPUESTO DE EGRESOS
DEL 1 DE MAYO AL 31 DE MAYO DE 2017

Análisis por: Objeto del Gasto


Clave Presupuestaria Cap-Con-PGen-PEsp	Descripción	Apr	May-May	AyR May- May	PrM May-May	Dev May-May	Pag May-May	SEje May-May
CONSERVACION								
01	CONSERVACIÓN Y MANTENIMIENTO MENOR DE INMUEBLES	94,640.71	0.00	94,640.71	5,224.66	11,326.66	89,416.05	
01	CONSERVACIÓN Y MANTENIMIENTO MENOR DE EDIFICIOS	49,213.05	0.00	49,213.05	5,072.06	5,072.06	44,140.99	
02	CONSERVACIÓN Y MANTENIMIENTO MENOR DE TERRENOS O PREDIOS	37,927.66	0.00	37,927.66	0.00	0.00	37,927.66	
03	CONSERVACIÓN Y MANTENIMIENTO MENOR DE ÁREAS VERDES	7,500.00	0.00	7,500.00	152.60	6,254.60	7,347.40	
02	INSTALACIÓN, REPARACIÓN Y MANTENIMIENTO DE MOBILIARIO Y EQUIPO DE ADMINISTRACIÓN, EDUCACIONAL Y RECREATIVO	6,741.04	0.00	6,741.04	6,750.00	250.00	-8.96	
01	MANTENIMIENTO DE MOBILIARIO Y EQUIPO DE ADMINISTRACIÓN INCLUYE SEGURO	6,741.04	0.00	6,741.04	6,750.00	250.00	-8.96	
03	INSTALACIÓN, REPARACIÓN Y MANTENIMIENTO DE EQUIPO DE CÓMPUTO Y TECNOLOGÍA DE LA INFORMACIÓN	166.66	0.00	166.66	0.00	0.00	166.66	
01	INSTALACIÓN, REPARACIÓN Y MANTENIMIENTO DE EQUIPOS DE CÓMPUTO INCLUYE PÓLIZA DE SEGURO	166.66	0.00	166.66	0.00	0.00	166.66	
05	REPARACIÓN Y MANTENIMIENTO DE EQUIPO DE TRANSPORTE	60,851.03	0.00	60,851.03	15,745.61	8,600.01	45,105.42	
01	MANTENIMIENTO DE EQUIPO DE TRANSPORTE TERRESTRE	60,851.03	0.00	60,851.03	15,745.61	8,600.01	45,105.42	
06	REPARACIÓN Y MANTENIMIENTO DE EQUIPO DE DEFENSA Y SEGURIDAD	104.33	0.00	104.33	0.00	0.00	104.33	
01	REPARACIÓN Y MANTENIMIENTO DE EQUIPO DE DEFENSA Y SEGURIDAD	104.33	0.00	104.33	0.00	0.00	104.33	
07	INSTALACIÓN, REPARACIÓN Y MANTENIMIENTO DE MAQUINARIA, OTROS EQUIPOS Y HERRAMIENTA	46,088.02	0.00	46,088.02	23,486.94	23,486.94	22,601.08	
01	REPARACIÓN Y MANTENIMIENTO DE MAQUINARIA	11,152.32	0.00	11,152.32	1,656.61	1,656.61	9,495.71	
02	REPARACIÓN Y MANTENIMIENTO DE VEHÍCULOS	34,935.70	0.00	34,935.70	21,830.33	21,830.33	13,105.37	
09	SERVICIOS DE JARDINERÍA Y FUMIGACIÓN	232.00	0.00	232.00	0.00	0.00	232.00	
01	CONTROL Y EXTERMINACIÓN DE PLAGAS	232.00	0.00	232.00	0.00	0.00	232.00	
06	SERVICIOS DE COMUNICACION SOCIAL Y PUBLICIDAD	70,099.99	0.00	70,099.99	68,372.22	53,708.00	1,727.77	
01	DIFUSIÓN POR RADIO, TELEVISIÓN Y OTROS MEDIOS DE MENSAJES SOBRE PROGRAMAS Y ACTIVIDADES GUBERNAMENTALES	65,099.99	0.00	65,099.99	46,332.22	35,148.00	18,767.77	
02	PUBLICACIÓN Y DIFUSIÓN MASIVA POR RADIO DEL QUEHACER GUBERNAMENTAL	6,766.66	0.00	6,766.66	0.00	0.00	6,766.66	
03	PUBLICACIÓN Y DIFUSIÓN MASIVA POR PRENSA DEL QUEHACER GUBERNAMENTAL	58,333.33	0.00	58,333.33	46,332.22	35,148.00	12,001.11	
06	SERVICIO DE CREACIÓN Y DIFUSIÓN DE CONTENIDO EXCLUSIVAMENTE A TRAVÉS DE INTERNET	5,000.00	0.00	5,000.00	22,040.00	18,560.00	-17,040.00	
01	SERVICIOS DE DIFUSIÓN Y TRANSMISIÓN A TRAVÉS DE INTERNET.	5,000.00	0.00	5,000.00	22,040.00	18,560.00	-17,040.00	
07	SERVICIOS DE TRASLADO Y VIATICOS	11,183.67	0.00	11,183.67	3,038.00	3,038.00	8,145.67	
01	PASAJES AÉREOS	4,024.99	0.00	4,024.99	0.00	0.00	4,024.99	
01	PASAJE AÉREO	4,024.99	0.00	4,024.99	0.00	0.00	4,024.99	
02	PASAJES TERRESTRES	1,474.99	0.00	1,474.99	3,038.00	3,038.00	-1,563.01	
01	PASAJES TERRESTRES	1,474.99	0.00	1,474.99	3,038.00	3,038.00	-1,563.01	



MUNICIPIO DE TECOMAN, COL.
Sistema Integral de Contabilidad Gubernamental
ESTADO ANALITICO DEL EJERCICIO DEL PRESUPUESTO DE EGRESOS
DEL 1 DE MAYO AL 31 DE MAYO DE 2017

Análisis por: Objeto del Gasto


Clave Presupuestaria	Descripción	Apr	May-May	AyR May-May	PrM May-May	Dev May-May	Pag May-May	SEje May-May
Cap-Con-PGen-PEsp								
05	VIÁTICOS EN EL PAÍS	5,024.11	0.00	5,024.11	0.00	0.00	0.00	5,024.11
01	GASTOS DE ALIMENTACIÓN EN VIÁTICOS	2,316.66	0.00	2,316.66	0.00	0.00	0.00	2,316.66
02	GASTOS DE HOSPEDAJE EN VIÁTICOS	2,707.45	0.00	2,707.45	0.00	0.00	0.00	2,707.45
08	SERVICIOS INTEGRALES DE TRASLADO Y VIÁTICOS	659.58	0.00	659.58	0.00	0.00	0.00	659.58
01	OTROS SERVICIOS INTEGRALES DE TRASLADO Y VIÁTICOS	659.58	0.00	659.58	0.00	0.00	0.00	659.58
08	SERVICIOS OFICIALES	147,010.70	0.00	147,010.70	179,278.95	146,161.67	-32,268.25	
02	GASTOS DE ORDEN SOCIAL Y CULTURAL	125,948.21	0.00	125,948.21	153,317.33	113,692.05	-27,369.12	
01	GASTOS POR CELEBRACIÓN DE ACTOS CONMEMORATIVOS	9,166.66	0.00	9,166.66	0.00	0.00	9,166.66	
02	GASTOS POR CELEBRACIÓN DE ACTOS DE ORDEN SOCIAL	88,135.72	0.00	88,135.72	83,592.33	68,094.73	4,543.39	
03	GASTOS POR CELEBRACIÓN DE ACTOS DE ORDEN CULTURAL	28,645.83	0.00	28,645.83	69,725.00	45,597.32	-41,079.17	
05	GASTOS DE REPRESENTACIÓN	21,062.49	0.00	21,062.49	25,961.62	32,469.62	-4,899.13	
01	GASTOS AUTORIZADOS A PERSONAL DE MANDOS MEDIOS Y SUPERIORES POR ACT. INSTITUCIONALES	21,062.49	0.00	21,062.49	25,961.62	32,469.62	-4,899.13	
09	OTROS SERVICIOS GENERALES	90,246.16	0.00	90,246.16	64,751.32	86,417.98	25,494.84	
04	SENTENCIAS Y RESOLUCIONES POR AUTORIDAD COMPETENTE	88,090.83	0.00	88,090.83	63,333.32	84,999.98	24,757.51	
01	OBLIGACIONES O INDEMNIZACIONES DERIVADAS DE RESOLUCIONES DE AUTORIDADES COMPETENTES	88,090.83	0.00	88,090.83	63,333.32	84,999.98	24,757.51	
05	PENAS, MULTAS, ACCESORIOS Y ACTUALIZACIONES	0.00	0.00	0.00	1,418.00	1,418.00	-1,418.00	
01	MULTAS POR PASIVOS FISCALES	0.00	0.00	0.00	1,418.00	1,418.00	-1,418.00	
06	OTROS GASTOS POR RESPONSABILIDADES	357.83	0.00	357.83	0.00	0.00	357.83	
02	EROGACIONES QUE DERIVEN DE LA RESPONSABILIDAD CIVIL	357.83	0.00	357.83	0.00	0.00	357.83	
09	OTROS SERVICIOS GENERALES	1,797.50	0.00	1,797.50	0.00	0.00	1,797.50	
01	OTROS SERVICIOS GENERALES	1,797.50	0.00	1,797.50	0.00	0.00	1,797.50	
04	TRANSFERENCIAS, ASIGNACIONES, SUBSIDIOS Y OTRAS AYUDAS	2,482,294.00	0.00	2,482,294.00	2,155,152.13	2,114,684.78	327,141.87	
01	TRANSFERENCIAS INTERNAS Y ASIGNACIONES AL SECTOR PÚBLICO	1,898,000.00	0.00	1,898,000.00	1,797,000.00	1,797,000.00	101,000.00	
05	TRANSFERENCIAS INTERNAS OTORGADAS A ENTIDADES PARAESTATALES NO EMPRESARIALES Y NO FINANCIERAS	1,898,000.00	0.00	1,898,000.00	1,797,000.00	1,797,000.00	101,000.00	
02	TRANSFERENCIAS AL RESTO DEL SECTOR PUBLICO	250,000.00	0.00	250,000.00	0.00	0.00	250,000.00	
05	TRANSFERENCIAS A FIDEICOMISOS DE ENTIDADES FEDERATIVAS Y MUNICIPIOS	250,000.00	0.00	250,000.00	0.00	0.00	250,000.00	
03	SUBSIDIOS Y SUBVENCIONES	112,916.00	0.00	112,916.00	77,324.00	77,324.00	35,592.00	
09	OTROS SUBSIDIOS	112,916.00	0.00	112,916.00	77,324.00	77,324.00	35,592.00	
04	AYUDAS SOCIALES	215,000.00	0.00	215,000.00	277,639.13	237,171.78	-62,639.13	
01	AYUDAS SOCIALES A PERSONAS	125,000.00	0.00	125,000.00	159,537.62	178,597.38	-34,537.62	
05	AYUDAS SOCIALES A INSTITUCIONES SIN FINES DE LUCRO	90,000.00	0.00	90,000.00	118,101.51	58,574.40	-28,101.51	
05	PENSIONES Y JUBILACIONES	6,378.00	0.00	6,378.00	3,189.00	3,189.00	3,189.00	
02	JUBILACIONES	6,378.00	0.00	6,378.00	3,189.00	3,189.00	3,189.00	



MUNICIPIO DE TECOMAN, COL.
Sistema Integral de Contabilidad Gubernamental
ESTADO ANALITICO DEL EJERCICIO DEL PRESUPUESTO DE EGRESOS
DEL 1 DE MAYO AL 31 DE MAYO DE 2017

Análisis por: Objeto del Gasto


Clave Presupuestaria Cap-Con-PGen-PEsp	Descripción	Apr	May-May	AyR May- May	PrM May-May	Dev May-May	Pag May-May	SEje May-May
05 BIENES MUEBLES, INMUEBLES E INTANGIBLES			9,166.66	0.00	9,166.66	2,107,620.00	2,107,620.00	-2,098,453.34
01 MOBILIARIO Y EQUIPO DE ADMINISTRACION			9,166.66	0.00	9,166.66	0.00	0.00	9,166.66
01 MUEBLES DE OFICINA Y ESTANTERÍA			833.33	0.00	833.33	0.00	0.00	833.33
05 EQUIPO DE CÓMPUTO Y DE TECNOLOGÍAS DE LA INFORMACIÓN			8,333.33	0.00	8,333.33	0.00	0.00	8,333.33
04 VEHICULOS Y EQUIPO DE TRANSPORTE			0.00	0.00	0.00	2,006,700.00	2,006,700.00	-2,006,700.00
01 AUTOMOVILES Y EQUIPO TERRESTRE			0.00	0.00	0.00	2,006,700.00	2,006,700.00	-2,006,700.00
06 MAQUINARIA, OTROS EQUIPOS Y HERRAMIENTAS			0.00	0.00	0.00	100,920.00	100,920.00	-100,920.00
07 HERRAMIENTAS Y MÁQUINAS-HERRAMIENTA			0.00	0.00	0.00	100,920.00	100,920.00	-100,920.00
06 INVERSION PUBLICA			3,508,719.75	0.00	3,508,719.75	3,933,523.86	1,466,020.67	-424,804.11
01 OBRA PUBLICA EN BIENES DE DOMINIO PUBLICO			3,508,719.75	0.00	3,508,719.75	3,933,523.86	1,466,020.67	-424,804.11
02 EDIFICACIÓN NO HABITACIONAL			3,508,719.75	0.00	3,508,719.75	0.00	0.00	3,508,719.75
<i>07 EDIFICIOS PARA RECREACIÓN, ESPECTACULOS Y DE CONVIVENCIA SOCIAL EN ESPACIOS PÚBLICOS</i>			<i>3,508,719.75</i>	<i>0.00</i>	<i>3,508,719.75</i>	<i>0.00</i>	<i>0.00</i>	<i>3,508,719.75</i>
04 DIVISIÓN DE TERRENOS Y CONSTRUCCIÓN DE OBRAS DE URBANIZACIÓN			0.00	0.00	0.00	3,933,523.86	1,466,020.67	-3,933,523.86
<i>03 CONSTRUCCIÓN DE OBRAS DE DRENAJE Y ALCANTARILLADO</i>			<i>0.00</i>	<i>0.00</i>	<i>0.00</i>	<i>3,933,523.86</i>	<i>1,466,020.67</i>	<i>-3,933,523.86</i>
08 PARTICIPACIONES Y APORTACIONES			18,165.39	0.00	18,165.39	12,317.40	12,317.40	5,847.99
01 PARTICIPACIONES			18,165.39	0.00	18,165.39	12,317.40	12,317.40	5,847.99
06 CONVENIOS DE COLABORACIÓN ADMINISTRATIVA			18,165.39	0.00	18,165.39	12,317.40	12,317.40	5,847.99
09 DEUDA PUBLICA			1,568,352.56	0.00	1,568,352.56	1,318,352.56	1,781,761.40	250,000.00
01 AMORTIZACION DE LA DEUDA PUBLICA			1,035,528.04	0.00	1,035,528.04	1,035,528.04	1,035,528.04	0.00
01 AMORTIZACIÓN DE LA DEUDA INTERNA CON INSTITUCIONES DE CRÉDITO			1,035,528.04	0.00	1,035,528.04	1,035,528.04	1,035,528.04	0.00
<i>01 BANOBRAS 7184</i>			<i>7,777.88</i>	<i>0.00</i>	<i>7,777.88</i>	<i>7,777.88</i>	<i>7,777.88</i>	<i>0.00</i>
<i>02 BANOBRAS 7186</i>			<i>141,591.85</i>	<i>0.00</i>	<i>141,591.85</i>	<i>141,591.85</i>	<i>141,591.85</i>	<i>0.00</i>
<i>03 BANOBRAS 7212</i>			<i>110,950.39</i>	<i>0.00</i>	<i>110,950.39</i>	<i>110,950.39</i>	<i>110,950.39</i>	<i>0.00</i>
<i>04 BANOBRAS 30556</i>			<i>775,207.92</i>	<i>0.00</i>	<i>775,207.92</i>	<i>775,207.92</i>	<i>775,207.92</i>	<i>0.00</i>
02 INTERESES DE LA DEUDA PUBLICA			282,824.52	0.00	282,824.52	282,824.52	282,824.52	0.00
01 INTERESES DE LA DEUDA INTERNA CON INSTITUCIONES DE CRÉDITO			282,824.52	0.00	282,824.52	282,824.52	282,824.52	0.00
09 ADEUDOS DE EJERCICIOS FISCALES ANTERIORES (ADEFAS)			250,000.00	0.00	250,000.00	0.00	463,408.84	250,000.00
01 ADEFAS			250,000.00	0.00	250,000.00	0.00	463,408.84	250,000.00
<i>03 ADEUDOS DE EJERCICIOS ANTERIORES POR ACREEDORES DIVERSOS</i>			<i>250,000.00</i>	<i>0.00</i>	<i>250,000.00</i>	<i>0.00</i>	<i>463,408.84</i>	<i>250,000.00</i>
TOTAL:			25,264,132.18	0.00	25,264,132.18	32,180,879.65	29,485,260.76	-6,916,747.47



MUNICIPIO DE TECOMAN, COL.
Sistema Integral de Contabilidad Gubernamental
ESTADO ANALITICO DEL EJERCICIO DEL PRESUPUESTO DE EGRESOS
DEL 1 DE MAYO AL 31 DE MAYO DE 2017

Análisis por: Tipo de Gasto


Clave Presupuestaria	Descripción	Apr	May-May	AyR May-May	PrM May-May	Dev May-May	Pag May-May	SEje May-May
TG								
1	GASTO CORRIENTE		17,654,851.55	0.00	17,654,851.55	23,681,895.02	23,105,958.15	-6,027,043.47
2	GASTO DE CAPITAL		3,517,053.08	0.00	3,517,053.08	3,933,523.86	1,466,020.67	-416,470.78
3	AMORTIZACION DE LA DEUDA Y DISMINUCION DE PASIVOS		1,568,352.56	0.00	1,568,352.56	1,318,352.56	1,781,761.40	250,000.00
4	PENSIONES Y JUBILACIONES		2,523,874.99	0.00	2,523,874.99	3,247,108.21	3,131,520.54	-723,233.22
	TOTAL:		25,264,132.18	0.00	25,264,132.18	32,180,879.65	29,485,260.76	-6,916,747.47



MUNICIPIO DE TECOMAN, COL.
Sistema Integral de Contabilidad Gubernamental
ESTADO ANALITICO DEL EJERCICIO DEL PRESUPUESTO DE EGRESOS
DEL 1 DE MAYO AL 31 DE MAYO DE 2017

Análisis por: Estructura Administrativa


Clave Presupuestaria UP-UR-UE	Descripción	Apr	May-May	AyR May-May	PrM May-May	Dev May-May	Pag May-May	SEje May-May
01 CABILDO		833,757.45	0.00	833,757.45	909,727.63	918,046.05	-75,970.18	
01 CABILDO		833,757.45	0.00	833,757.45	909,727.63	918,046.05	-75,970.18	
	01 DESPACHO DE CABILDO	833,757.45	0.00	833,757.45	909,727.63	918,046.05	-75,970.18	
02 PRESIDENCIA MUNICIPAL		590,956.07	0.00	590,956.07	673,492.50	626,501.44	-82,536.43	
01 PRESIDENCIA MUNICIPAL		226,387.35	0.00	226,387.35	223,190.15	221,794.98	3,197.20	
	01 DESPACHO DE PRESIDENCIA MUNICIPAL	226,387.35	0.00	226,387.35	223,190.15	221,794.98	3,197.20	
02 COMUNICACION SOCIAL		126,644.09	0.00	126,644.09	125,237.77	110,017.40	1,406.32	
	01 DIRECCION DE COMUNICACION SOCIAL	126,644.09	0.00	126,644.09	125,237.77	110,017.40	1,406.32	
03 ATENCION CIUDADANA		237,924.63	0.00	237,924.63	325,064.58	294,689.06	-87,139.95	
	01 DIRECCION DE ATENCION CIUDADANA	237,924.63	0.00	237,924.63	325,064.58	294,689.06	-87,139.95	
03 SECRETARIA DEL AYUNTAMIENTO		1,390,812.15	0.00	1,390,812.15	1,292,252.58	1,265,959.54	98,559.57	
01 SECRETARIA DEL AYUNTAMIENTO		225,114.44	0.00	225,114.44	227,616.92	217,437.90	-2,502.48	
	01 DESPACHO DE LA SECRETARIA DEL AYUNTAMIENTO	145,043.56	0.00	145,043.56	132,989.97	126,801.79	12,053.59	
	02 JEFATURA DE LOS SERVICIOS MUNICIPALES DE SALUD	67,434.43	0.00	67,434.43	79,169.52	75,178.68	-11,735.09	
	03 COORDINACION DE SESIONES DE CABILDO	12,636.45	0.00	12,636.45	15,457.43	15,457.43	-2,820.98	
02 ASUNTOS JURIDICOS		46,816.46	0.00	46,816.46	61,023.34	59,963.24	-14,206.88	
	01 DIRECCION DE ASUNTOS JURIDICOS	46,816.46	0.00	46,816.46	61,023.34	59,963.24	-14,206.88	
03 REGISTRO CIVIL		135,711.49	0.00	135,711.49	157,011.07	155,198.57	-21,299.58	
	01 OFICIALIA DEL REGISTRO CIVIL	135,711.49	0.00	135,711.49	157,011.07	155,198.57	-21,299.58	
04 EDUCACION Y CULTURA		704,920.34	0.00	704,920.34	565,827.39	548,369.81	139,092.95	
	01 DIRECCION DE EDUCACION Y CULTURA	704,920.34	0.00	704,920.34	565,827.39	548,369.81	139,092.95	
05 JUNTAS MUNICIPALES Y COMISARIAS		278,249.42	0.00	278,249.42	280,773.86	284,990.02	-2,524.44	
	01 JUNTA MUNICIPAL DE CERRO DE ORTEGA	65,898.66	0.00	65,898.66	41,697.29	41,697.29	24,201.37	
	02 JUNTA MUNICIPAL DE TECOLAPA	38,131.14	0.00	38,131.14	32,178.77	32,178.77	5,952.37	
	03 JUNTA MUNICIPAL DE CALERAS	30,126.66	0.00	30,126.66	34,173.29	34,173.29	-4,046.63	
	04 JUNTA MUNICIPAL DE COFRADIA DE MORELOS	28,126.66	0.00	28,126.66	32,173.29	32,173.29	-4,046.63	
	05 JUNTA MUNICIPAL DE CAXITLAN	25,331.14	0.00	25,331.14	29,378.77	29,378.77	-4,047.63	
	06 JUNTA MUNICIPAL DE MADRID	36,075.14	0.00	36,075.14	44,432.37	48,648.53	-8,357.23	
	07 COMISARIAS MUNICIPALES	54,560.02	0.00	54,560.02	66,740.08	66,740.08	-12,180.06	
04 TESORERIA MUNICIPAL		6,355,662.52	0.00	6,355,662.52	2,818,961.50	3,285,082.28	3,536,701.02	
01 TESORERIA MUNICIPAL		1,688,023.69	0.00	1,688,023.69	1,520,123.86	1,982,070.65	167,899.83	
	01 DESPACHO DE LA TESORERIA MUNICIPAL	1,688,023.69	0.00	1,688,023.69	1,520,123.86	1,982,070.65	167,899.83	
02 CATASTRO		126,509.60	0.00	126,509.60	147,304.59	143,585.37	-20,794.99	
	01 DIRECCION DE CATASTRO	126,509.60	0.00	126,509.60	147,304.59	143,585.37	-20,794.99	
03 EGRESOS Y CONTABILIDAD		201,232.61	0.00	201,232.61	271,141.84	260,073.32	-69,909.23	
	01 DIRECCION DE EGRESOS Y CONTABILIDAD	201,232.61	0.00	201,232.61	271,141.84	260,073.32	-69,909.23	
04 INGRESOS		373,067.21	0.00	373,067.21	439,173.98	400,567.22	-66,106.77	



MUNICIPIO DE TECOMAN, COL.
Sistema Integral de Contabilidad Gubernamental
ESTADO ANALITICO DEL EJERCICIO DEL PRESUPUESTO DE EGRESOS
DEL 1 DE MAYO AL 31 DE MAYO DE 2017

Análisis por: Estructura Administrativa


Clave Presupuestaria	Descripción	Apr	May-May	AyR May-May	PrM May-May	Dev May-May	Pag May-May	SEje May-May
UP-UR-UE								
01	DIRECCION DE INGRESOS	373,067.21		0.00	373,067.21	439,173.98	400,567.22	-66,106.77
05	REGLAMENTOS Y APREMIOS	66,188.85		0.00	66,188.85	131,362.48	122,425.62	-65,173.63
01	DIRECCION DE REGLAMENTOS Y APREMIOS	66,188.85		0.00	66,188.85	131,362.48	122,425.62	-65,173.63
06	SISTEMAS	281,692.57		0.00	281,692.57	172,241.48	243,563.66	109,451.09
01	DIRECCION DE SISTEMAS	281,692.57		0.00	281,692.57	172,241.48	243,563.66	109,451.09
07	PLANEACION Y DESARROLLO MUNICIPAL	3,618,947.99		0.00	3,618,947.99	137,613.27	132,796.44	3,481,334.72
01	DIRECCION DE PLANEACION Y DESARROLLO MUNICIPAL	3,618,947.99		0.00	3,618,947.99	137,613.27	132,796.44	3,481,334.72
05	OFICIALIA MAYOR	1,280,821.13		0.00	1,280,821.13	2,284,647.20	2,197,818.38	-1,003,826.07
01	OFICIALIA MAYOR	635,114.65		0.00	635,114.65	1,441,024.18	1,438,713.82	-805,909.53
01	DESPACHO DE LA OFICIALIA MAYOR	635,114.65		0.00	635,114.65	1,441,024.18	1,438,713.82	-805,909.53
02	RECURSOS MATERIALES	109,564.47		0.00	109,564.47	131,618.28	121,559.82	-22,053.81
01	DIRECCION DE RECURSOS MATERIALES	109,564.47		0.00	109,564.47	131,618.28	121,559.82	-22,053.81
03	RECURSOS HUMANOS	93,536.76		0.00	93,536.76	108,664.35	104,110.65	-15,127.59
01	DIRECCION DE RECURSOS HUMANOS	93,536.76		0.00	93,536.76	108,664.35	104,110.65	-15,127.59
04	CONTROL PATRIMONIAL	29,666.40		0.00	29,666.40	61,227.03	64,836.83	-31,560.63
01	DIRECCION DE CONTROL PATRIMONIAL	29,666.40		0.00	29,666.40	61,227.03	64,836.83	-31,560.63
05	SERVICIOS GENERALES	412,938.85		0.00	412,938.85	542,113.36	468,597.26	-129,174.51
01	DIRECCION DE SERVICIOS GENERALES	412,938.85		0.00	412,938.85	542,113.36	468,597.26	-129,174.51
06	DIRECCION GENERAL DE OBRAS PUBLICAS	568,717.56		0.00	568,717.56	4,603,725.10	2,098,097.78	-4,035,007.54
01	OBRAS PUBLICAS	95,827.46		0.00	95,827.46	138,022.06	134,233.05	-42,194.60
01	DESPACHO DE LA DIRECCION GENERAL DE OBRAS PUBLICAS	95,827.46		0.00	95,827.46	138,022.06	134,233.05	-42,194.60
02	CONSTRUCCION	65,733.38		0.00	65,733.38	4,043,581.37	1,576,078.18	-3,977,847.99
01	DIRECCION DE CONSTRUCCION	65,733.38		0.00	65,733.38	4,043,581.37	1,576,078.18	-3,977,847.99
03	PROYECTOS Y PRESUPUESTOS	358.33		0.00	358.33	0.00	0.00	358.33
01	DIRECCION DE PROYECTOS Y PRESUPUESTOS	358.33		0.00	358.33	0.00	0.00	358.33
04	CONSERVACION Y MANTENIMIENTO	397,889.74		0.00	397,889.74	408,924.24	374,589.12	-11,034.50
01	DIRECCION DE CONSERVACION Y MANTENIMIENTO	397,889.74		0.00	397,889.74	408,924.24	374,589.12	-11,034.50
05	ADMINISTRACION	8,908.65		0.00	8,908.65	13,197.43	13,197.43	-4,288.78
01	COORDINACION ADMINISTRATIVA	8,908.65		0.00	8,908.65	13,197.43	13,197.43	-4,288.78
07	COORINACION GENERAL DE DESARROLLO Y REGULACION URBANA	368,391.97		0.00	368,391.97	495,087.98	498,469.72	-126,696.01
01	DESARROLLO Y REGULACION URBANA	171,177.29		0.00	171,177.29	262,311.86	241,713.46	-91,134.57
01	DIRECCION GENERAL DE DESARROLLO Y REGULACION URBANA	171,177.29		0.00	171,177.29	262,311.86	241,713.46	-91,134.57
03	DESARROLLO URBANO	6,278.15		0.00	6,278.15	5,298.91	9,319.16	979.24
01	DIRECCION DE DESARROLLO URBANO	6,278.15		0.00	6,278.15	5,298.91	9,319.16	979.24
04	FOMENTO ECONOMICO	190,936.53		0.00	190,936.53	227,477.21	247,437.10	-36,540.68
01	DIRECCION DE FOMENTO ECONOMICO	190,936.53		0.00	190,936.53	227,477.21	247,437.10	-36,540.68
08	DIRECCION GENERAL DE SERVICIOS PUBLICOS	6,070,894.55		0.00	6,070,894.55	6,622,781.05	6,116,825.41	-551,886.50



MUNICIPIO DE TECOMAN, COL.
Sistema Integral de Contabilidad Gubernamental
ESTADO ANALITICO DEL EJERCICIO DEL PRESUPUESTO DE EGRESOS
DEL 1 DE MAYO AL 31 DE MAYO DE 2017

Análisis por: Estructura Administrativa

Clave Presupuestaria	Descripción	Apr	May-May	AyR May-May	PrM May-May	Dev May-May	Pag May-May	SEje May-May
UP-UR-UE								
01	SERVICIOS PUBLICOS	87,885.87	0.00	87,885.87	107,322.56	118,886.16	-19,436.69	
01	DIRECCION GENERAL DE SERVICIOS PUBLICOS	87,885.87	0.00	87,885.87	107,322.56	118,886.16	-19,436.69	
02	ASEO PUBLICO Y RESIDUOS SOLIDOS	1,964,602.54	0.00	1,964,602.54	2,726,512.06	2,730,706.85	-761,909.52	
01	DIRECCION DE ASEO PUBLICO Y RESIDUOS SOLIDOS	1,964,602.54	0.00	1,964,602.54	2,726,512.06	2,730,706.85	-761,909.52	
03	PARQUES Y JARDINES	708,807.17	0.00	708,807.17	928,783.14	869,785.51	-219,975.97	
01	DIRECCION DE PARQUES Y JARDINES	708,807.17	0.00	708,807.17	928,783.14	869,785.51	-219,975.97	
04	RASTRO MUNICIPAL	100,426.03	0.00	100,426.03	218,682.15	211,026.59	-118,256.12	
01	ADMINISTRACION DEL RASTRO MUNICIPAL	100,426.03	0.00	100,426.03	218,682.15	211,026.59	-118,256.12	
05	PANTONES MUNICIPALES	58,367.07	0.00	58,367.07	68,665.54	63,863.14	-10,298.47	
01	ADMINISTRACION DE PANTEONES MUNICIPALES	58,367.07	0.00	58,367.07	68,665.54	63,863.14	-10,298.47	
06	ALUMBRADO PUBLICO	3,150,805.87	0.00	3,150,805.87	2,572,815.60	2,122,557.16	577,990.27	
01	DIRECCION DE ALUMBRADO PUBLICO	3,150,805.87	0.00	3,150,805.87	2,572,815.60	2,122,557.16	577,990.27	
09	CONTRALORIA MUNICIPAL	70,696.73	0.00	70,696.73	100,145.67	100,307.89	-29,448.94	
01	CONTRALORIA MUNICIPAL	57,840.80	0.00	57,840.80	84,419.76	84,581.98	-26,578.96	
01	DESPACHO DE LA CONTRALORIA MUNICIPAL	57,840.80	0.00	57,840.80	84,419.76	84,581.98	-26,578.96	
03	TRANSPARENCIA	12,855.93	0.00	12,855.93	15,725.91	15,725.91	-2,869.98	
01	DIRECCION DE TRANSPARENCIA	12,855.93	0.00	12,855.93	15,725.91	15,725.91	-2,869.98	
10	DIRECCION GENERAL DE SEGURIDAD PUBLICA, POLICIA VIAL Y PROTECCION CIVIL	3,311,547.06	0.00	3,311,547.06	7,335,950.23	7,449,631.73	-4,024,403.17	
01	SEGURIDAD PUBLICA, POLICIA VIAL Y PROTECCION CIVIL	25,423.78	0.00	25,423.78	47,432.77	47,432.77	-22,008.99	
01	DESPACHO DE LA DIRECCION GENERAL DE SEGURIDAD PUBLICA, POLICIA VIAL Y PROTECCION CIVIL	25,423.78	0.00	25,423.78	47,432.77	47,432.77	-22,008.99	
02	SEGURIDAD PUBLICA	2,835,166.28	0.00	2,835,166.28	6,507,815.00	6,594,524.31	-3,672,648.72	
01	DIRECCION DE SEGURIDAD PUBLICA	2,835,166.28	0.00	2,835,166.28	6,507,815.00	6,594,524.31	-3,672,648.72	
03	POLICIA VIAL	327,592.49	0.00	327,592.49	614,585.69	634,863.88	-286,993.20	
01	DIRECCION DE POLICIA VIAL	327,592.49	0.00	327,592.49	614,585.69	634,863.88	-286,993.20	
04	PREVENCION DEL DELITO	10,544.11	0.00	10,544.11	26,427.18	26,427.18	-15,883.07	
01	DIRECCION DE PREVENCION DEL DELITO	10,544.11	0.00	10,544.11	26,427.18	26,427.18	-15,883.07	
05	PROTECCION CIVIL	112,820.40	0.00	112,820.40	139,689.59	146,383.59	-26,869.19	
01	DIRECCION DE PROTECCION CIVIL	112,820.40	0.00	112,820.40	139,689.59	146,383.59	-26,869.19	
11	JUBILADOS Y PENSIONADOS	2,523,874.99	0.00	2,523,874.99	3,247,108.21	3,131,520.54	-723,233.22	
01	JUBILADOS Y PENSIONADOS	2,523,874.99	0.00	2,523,874.99	3,247,108.21	3,131,520.54	-723,233.22	
01	JUBILADOS Y PENSIONADOS	2,523,874.99	0.00	2,523,874.99	3,247,108.21	3,131,520.54	-723,233.22	
12	ADMINISTRACION PARAMUNICIPAL	1,898,000.00	0.00	1,898,000.00	1,797,000.00	1,797,000.00	101,000.00	
01	ORGANISMOS PUBLICOS DESCENTRALIZADOS	1,898,000.00	0.00	1,898,000.00	1,797,000.00	1,797,000.00	101,000.00	
01	SISTEMA PARA EL DESARROLLO INTEGRAL DE LA FAMILIA EN EL MUNICIPIO DE TECOMAN	1,759,000.00	0.00	1,759,000.00	1,695,000.00	1,695,000.00	64,000.00	



MUNICIPIO DE TECOMAN, COL.
Sistema Integral de Contabilidad Gubernamental
ESTADO ANALITICO DEL EJERCICIO DEL PRESUPUESTO DE EGRESOS
DEL 1 DE MAYO AL 31 DE MAYO DE 2017

Análisis por: Estructura Administrativa


Clave Presupuestaria	Descripción	Apr	May-May	AyR May-May	PrM May-May	Dev May-May	Pag May-May	SEje May-May
UP-UR-UE								
03	INSTITUTO MUNICIPAL DE LAS MUJERES TECOMENSES		35,500.00	0.00	35,500.00	34,000.00	34,000.00	1,500.00
04	INSTITUTO MUNICIPAL DE LA JUVENTUD		35,000.00	0.00	35,000.00	34,000.00	34,000.00	1,000.00
05	INSTITUTO MUNICIPAL DEL DEPORTE		68,500.00	0.00	68,500.00	34,000.00	34,000.00	34,500.00
TOTAL:			25,264,132.18	0.00	25,264,132.18	32,180,879.65	29,485,260.76	-6,916,747.47



MUNICIPIO DE TECOMAN, COL.
Sistema Integral de Contabilidad Gubernamental
ESTADO ANALITICO DEL EJERCICIO DEL PRESUPUESTO DE EGRESOS
DEL 1 DE MAYO AL 31 DE MAYO DE 2017

Análisis por: Clasificación Funcional

Clave Presupuestaria Fin-Fun-SFun-SSFun	Descripción	Apr	May-May	AyR May- May	PrM May-May	Dev May-May	Pag May-May	SEje May-May
01 GOBIERNO		11,645,729.02	0.00	11,645,729.02	17,514,583.72	17,909,647.22	-5,868,854.70	
01 LEGISLACION		833,757.45	0.00	833,757.45	909,727.63	918,046.05	-75,970.18	
01 LEGISLACION		833,757.45	0.00	833,757.45	909,727.63	918,046.05	-75,970.18	
03 COORDINACION DE LA POLITICA DE GOBIERNO		819,129.48	0.00	819,129.48	847,248.02	841,803.90	-28,118.54	
01 PRESIDENCIA / GUBERNATURA		226,387.35	0.00	226,387.35	223,190.15	221,794.98	3,197.20	
02 POLITICA INTERIOR		435,929.43	0.00	435,929.43	429,221.26	427,249.24	6,708.17	
05 ASUNTOS JURIDICOS		46,816.46	0.00	46,816.46	61,023.34	59,963.24	-14,206.88	
09 OTROS		109,996.24	0.00	109,996.24	133,813.27	132,796.44	-23,817.03	
05 ASUNTOS FINANCIEROS Y HACENDARIOS		4,786,198.50	0.00	4,786,198.50	5,477,547.89	5,774,349.73	-691,349.39	
01 ASUNTOS FINANCIEROS		119,671.13	0.00	119,671.13	201,771.30	200,309.25	-82,100.17	
02 ASUNTOS HACENDARIOS		4,666,527.37	0.00	4,666,527.37	5,275,776.59	5,573,922.48	-609,249.22	
07 ASUNTOS DE ORDEN PUBLICO Y DE SEGURIDAD INTERIOR		3,311,547.06	0.00	3,311,547.06	7,335,950.23	7,449,631.73	-4,024,403.17	
01 POLICIA		3,198,726.66	0.00	3,198,726.66	7,196,260.64	7,303,248.14	-3,997,533.98	
02 PROTECCION CIVIL		69,612.95	0.00	69,612.95	74,302.01	80,996.01	-4,689.06	
04 SISTEMA NACIONAL DE SEGURIDAD PUBLICA		43,207.45	0.00	43,207.45	65,387.58	65,387.58	-22,180.13	
08 OTROS SERVICIOS GENERALES		1,895,096.53	0.00	1,895,096.53	2,944,109.95	2,925,933.81	-1,049,013.42	
01 SERVICIOS REGISTRALES, ADMINISTRATIVOS Y PATRIMONIALES		1,824,399.80	0.00	1,824,399.80	2,758,504.34	2,740,165.98	-934,104.54	
04 ACCESO A LA INFORMACION PUBLICA GUBERNAMENTAL		70,696.73	0.00	70,696.73	100,145.67	100,307.89	-29,448.94	
05 OTROS		0.00	0.00	0.00	85,459.94	85,459.94	-85,459.94	
02 DESARROLLO SOCIAL		13,361,277.78	0.00	13,361,277.78	14,307,456.24	11,205,750.82	-946,178.46	
01 PROTECCION AMBIENTAL		1,964,602.54	0.00	1,964,602.54	6,660,035.92	4,196,727.52	-4,695,433.38	
01 ORDENACION DE DESECHOS		1,964,602.54	0.00	1,964,602.54	2,726,512.06	2,730,706.85	-761,909.52	
03 ORDENACION DE AGUAS RESIDUALES, DRENAJE Y ALCANTARILLADO		0.00	0.00	0.00	3,933,523.86	1,466,020.67	-3,933,523.86	
02 VIVIENDA Y SERVICIOS A LA COMUNIDAD		4,852,465.01	0.00	4,852,465.01	4,748,621.06	4,183,768.35	103,843.95	
01 URBANIZACION		177,455.44	0.00	177,455.44	267,610.77	251,032.62	-90,155.33	
02 DESARROLLO COMUNITARIO		61,484.71	0.00	61,484.71	2,551.60	0.00	58,933.11	
04 ALUMBRADO PUBLICO		3,150,805.87	0.00	3,150,805.87	2,572,815.60	2,122,557.16	577,990.27	
05 VIVIENDA		65,733.38	0.00	65,733.38	24,597.57	24,597.57	41,135.81	
06 SERVICIOS COMUNALES		955,486.14	0.00	955,486.14	1,323,453.39	1,263,561.40	-367,967.25	
07 DESARROLLO REGIONAL		441,499.47	0.00	441,499.47	557,592.13	522,019.60	-116,092.66	
03 SALUD		67,666.43	0.00	67,666.43	82,969.52	75,178.68	-15,303.09	
02 PRESTACION DE SERVICIOS DE SALUD A LA PERSONA		67,666.43	0.00	67,666.43	82,969.52	75,178.68	-15,303.09	
04 RECREACION, CULTURA Y OTRAS MANIFESTACIONES SOCIALES		935,064.43	0.00	935,064.43	759,065.16	726,387.21	175,999.27	
01 DEPORTE Y RECREACION		103,500.00	0.00	103,500.00	68,000.00	68,000.00	35,500.00	
02 CULTURA		704,920.34	0.00	704,920.34	565,827.39	548,369.81	139,092.95	
03 RADIO, TELEVISION Y EDITORIALES		126,644.09	0.00	126,644.09	125,237.77	110,017.40	1,406.32	
06 PROTECCION SOCIAL		5,541,479.37	0.00	5,541,479.37	2,056,764.58	2,023,689.06	3,484,714.79	



MUNICIPIO DE TECOMAN, COL.
Sistema Integral de Contabilidad Gubernamental
ESTADO ANALITICO DEL EJERCICIO DEL PRESUPUESTO DE EGRESOS
DEL 1 DE MAYO AL 31 DE MAYO DE 2017

Análisis por: Clasificación Funcional


Clave Presupuestaria Fin-Fun-SFun-SSFun	Descripción	Apr May-May	AyR May-May	PrM May-May	Dev May-May	Pag May-May	SEje May-May
03	FAMILIA E HIJOS	1,759,000.00	0.00	1,759,000.00	1,695,000.00	1,695,000.00	64,000.00
08	OTROS GRUPOS VULNERABLES	3,746,979.37	0.00	3,746,979.37	327,764.58	294,689.06	3,419,214.79
09	OTROS DE SEGURIDAD SOCIAL Y ASISTENCIA SOCIAL	35,500.00	0.00	35,500.00	34,000.00	34,000.00	1,500.00
03	DESARROLLO ECONOMICO	257,125.38	0.00	257,125.38	358,839.69	369,862.72	-101,714.31
01	ASUNTOS ECONOMICOS, COMERCIALES Y LABORALES EN GENERAL	257,125.38	0.00	257,125.38	358,839.69	369,862.72	-101,714.31
01	ASUNTOS ECONOMICOS Y COMERCIALES EN GENERAL	257,125.38	0.00	257,125.38	358,839.69	369,862.72	-101,714.31
TOTAL:		25,264,132.18	0.00	25,264,132.18	32,180,879.65	29,485,260.76	-6,916,747.47



MUNICIPIO DE TECOMAN, COL.
Sistema Integral de Contabilidad Gubernamental
ESTADO ANALITICO DEL EJERCICIO DEL PRESUPUESTO DE EGRESOS
DEL 1 DE MAYO AL 31 DE MAYO DE 2017

Análisis por: Fuente de Financiamiento

Clave Presupuestaria	Descripción	Apr	May-May	AyR May-May	PrM May-May	Dev May-May	Pag May-May	SEje May-May
FF-OF-RF								
01	RECURSOS FISCALES	17,408,189.49	0.00	17,408,189.49	19,783,290.02	19,446,910.57	-2,375,100.53	
01	RECURSOS FISCALES Y PARTICIPACIONES	17,408,189.49	0.00	17,408,189.49	19,783,290.02	19,446,910.57	-2,375,100.53	
01	INGRESOS OBTENIDOS DEL EJERCICIO	17,408,189.49	0.00	17,408,189.49	19,783,290.02	19,446,910.57	-2,375,100.53	
02	FINANCIAMIENTOS INTERNOS	0.00	0.00	0.00	1,211,277.74	649,346.84	-1,211,277.74	
01	INSTITUCIONES DE CREDITO	0.00	0.00	0.00	1,211,277.74	649,346.84	-1,211,277.74	
01	EMPRESTITOS	0.00	0.00	0.00	1,211,277.74	649,346.84	-1,211,277.74	
05	RECURSOS FEDERALES	7,855,942.69	0.00	7,855,942.69	11,186,311.89	9,389,003.35	-3,330,369.20	
01	APORTACIONES	7,855,942.69	0.00	7,855,942.69	7,194,039.60	7,302,303.35	661,903.09	
01	FONDO DE INFRAESTRUCTURA SOCIAL MUNICIPAL FIII	3,508,719.75	0.00	3,508,719.75	902,133.77	902,133.77	2,606,585.98	
02	FONDO DE FORTALECIMIENTO DE LOS MUNICIPIOS FIV	4,347,222.94	0.00	4,347,222.94	6,291,905.83	6,400,169.58	-1,944,682.89	
02	CONVENIOS	0.00	0.00	0.00	3,992,272.29	2,086,700.00	-3,992,272.29	
02	FONDO DE FORTALECIMIENTO PARA LA SEGURIDAD	0.00	0.00	0.00	2,086,700.00	2,086,700.00	-2,086,700.00	
06	PROGRAMA DE INFRAESTRUCTURA INDIGENA 2017	0.00	0.00	0.00	1,905,572.29	0.00	-1,905,572.29	
TOTAL:		25,264,132.18	0.00	25,264,132.18	32,180,879.65	29,485,260.76	-6,916,747.47	



MUNICIPIO DE TECOMAN, COL.
Sistema Integral de Contabilidad Gubernamental
ESTADO ANALITICO DEL EJERCICIO DEL PRESUPUESTO DE EGRESOS
DEL 1 DE MAYO AL 31 DE MAYO DE 2017

Análisis por: Ubicación Geográfica

Clave Presupuestaria Descripción
Ent-Mun-Loc-Col

	Apr May-May	AyR May-May	PrM May-May	Dev May-May	Pag May-May	SEje May-May
06 COLIMA	25,264,132.18	0.00	25,264,132.18	32,180,879.65	29,485,260.76	-6,916,747.47
009 TECOMAN	13,119,338.54	0.00	13,119,338.54	19,634,255.56	18,680,543.29	-6,514,917.02
1 TECOMAN	12,144,793.64	0.00	12,144,793.64	9,824,377.97	9,988,043.64	2,320,415.67
30 COLONIA LADISLAO MORENO	0.00	0.00	0.00	1,179,478.70	353,843.61	-1,179,478.70
80 MADRID	0.00	0.00	0.00	1,542,767.42	462,830.22	-1,542,767.42
TOTAL:	25,264,132.18	0.00	25,264,132.18	32,180,879.65	29,485,260.76	-6,916,747.47


H. AYUNTAMIENTO CONSTITUCIONAL DE TECOMAN

Información Programática

Estado Analítico del Ejercicio del Presupuesto de Egresos

Por Programa Presupuestario


MAYO 2017



MUNICIPIO DE TECOMAN, COL.
Sistema Integral de Contabilidad Gubernamental
ESTADO ANALITICO DEL EJERCICIO DEL PRESUPUESTO DE EGRESOS
DEL 1 DE MAYO AL 31 DE MAYO DE 2017

Análisis por: Programa Presupuestario

Clave Presupuestaria Prog-Prop-TProy-NProyTAct-NAct	Descripción	Apr	May-May	AyR May- May	PrM May-May	Dev May-May	Pag May-May	SEje May-May
001	TRANSPARENCIA GUBERNAMENTAL	70,696.73	0.00	70,696.73	100,145.67	100,307.89	-29,448.94	
002	INNOVACIÓN DIGITAL	273,359.24	0.00	273,359.24	172,241.48	243,563.66	101,117.76	
003	ADMINISTRACIÓN EFICIENTE DE RECURSOS	3,811,861.13	0.00	3,811,861.13	5,529,055.41	5,329,338.92	-1,717,194.28	
004	MUNICIPIO COMPETITIVO	109,996.24	0.00	109,996.24	133,813.27	132,796.44	-23,817.03	
005	FORTALECIMIENTO DE LA AUTONOMÍA MUNICIPAL	833,757.45	0.00	833,757.45	909,727.63	918,046.05	-75,970.18	
006	GOBERNABILIDAD Y GOBERNANZA	1,074,036.95	0.00	1,074,036.95	1,166,437.10	1,113,713.92	-92,400.15	
007	RESPONSABILIDAD FISCAL Y FINANCIERA EFICIENTE	2,262,323.51	0.00	2,262,323.51	2,230,439.68	2,642,711.19	31,883.83	
009	ATENCIÓN A PERSONAS VULNERABLES	1,759,000.00	0.00	1,759,000.00	1,695,000.00	1,695,000.00	64,000.00	
010	IGUALDAD DE OPORTUNIDADES	3,508,719.75	0.00	3,508,719.75	0.00	0.00	3,508,719.75	
011	MUNICIPIO SIN VIOLENCIA SOCIAL	25,423.78	0.00	25,423.78	47,432.77	47,432.77	-22,008.99	
012	INCLUSIÓN SOCIAL Y LABORAL PARA JÓVENES	35,000.00	0.00	35,000.00	34,000.00	34,000.00	1,000.00	
013	EQUIDAD DE GÉNERO	35,500.00	0.00	35,500.00	34,000.00	34,000.00	1,500.00	
014	FOMENTO A LA CULTURA Y A LAS TRADICIONES	704,920.34	0.00	704,920.34	565,827.39	548,369.81	139,092.95	
015	FOMENTO AL DEPORTE	68,500.00	0.00	68,500.00	34,000.00	34,000.00	34,500.00	
017	PROYECTOS PARA UN MEJOR TECOMÁN	498,324.20	0.00	498,324.20	568,992.27	533,419.74	-70,668.07	
018	PREVENCIÓN DEL DELITO	10,544.11	0.00	10,544.11	26,427.18	26,427.18	-15,883.07	
019	VIALIDADES CON TRÁNSITO SEGURO	313,062.09	0.00	313,062.09	614,585.69	628,041.69	-301,523.60	
020	TECNOLOGÍA PARA LA SEGURIDAD PÚBLICA	2,850,530.01	0.00	2,850,530.01	4,421,115.00	4,514,646.50	-1,570,584.99	
022	PREVENCIÓN Y ATENCIÓN EN CASOS DE SINIESTROS	112,820.40	0.00	112,820.40	139,689.59	146,383.59	-26,869.19	
023	CARTOGRAFÍA MUNICIPAL Y CATASTRO DE VANGUARDIA	126,509.60	0.00	126,509.60	147,304.59	143,585.37	-20,794.99	
024	CONSTRUCCIÓN Y MANTENIMIENTO DE CALLES	70,393.36	0.00	70,393.36	15,749.03	13,197.43	54,644.33	
027	EMBELLECIMIENTO DE PARQUES, JARDINES Y CAMELLONES	708,807.17	0.00	708,807.17	928,783.14	869,785.51	-219,975.97	
028	ALUMBRADO PÚBLICO	3,150,805.87	0.00	3,150,805.87	2,572,815.60	2,122,557.16	577,990.27	
029	SERVICIOS PÚBLICOS	450,056.89	0.00	450,056.89	634,650.84	624,153.14	-184,593.95	
031	PLANEACIÓN PARA EL ORDENAMIENTO Y REGULACIÓN DEL TERRITORIO	177,455.44	0.00	177,455.44	267,610.77	251,032.62	-90,155.33	
033	PROTECCIÓN AL MEDIO AMBIENTE	1,964,602.54	0.00	1,964,602.54	2,726,512.06	2,730,706.85	-761,909.52	
034	FOMENTO AL DESARROLLO AGROPECUARIO	29,374.72	0.00	29,374.72	47,671.93	47,671.93	-18,297.21	
035	FOMENTO AL DESARROLLO TURÍSTICO	16,230.27	0.00	16,230.27	19,859.39	19,859.39	-3,629.12	
036	FOMENTO A LA CREACIÓN DE EMPRESAS	145,331.54	0.00	145,331.54	159,945.89	179,905.78	-14,614.35	
038	PROMOCIÓN DE LA INDUSTRIA, COMERCIO Y SERVICIOS	66,188.85	0.00	66,188.85	131,362.48	122,425.62	-65,173.63	
039	FORTALECIMIENTO DE LA SEGURIDAD	0.00	0.00	0.00	2,086,700.00	2,086,700.00	-2,086,700.00	
03	PROFESIONALIZACION DE LAS INSTITUCIONES DE SEGURIDAD PUBLICA	0.00	0.00	0.00	80,000.00	80,000.00	-80,000.00	
E 001	PROFESIONALIZACION	0.00	0.00	0.00	80,000.00	80,000.00	-80,000.00	
A 06	FORMACION DE MANDOS DE LA POLICIA	0.00	0.00	0.00	80,000.00	80,000.00	-80,000.00	
06	FORTALECIMIENTO TECNOLÓGICO DE EQUIPO E INFRAESTRUCTURA DE LAS INSTITUCIONES DE SEGURIDAD PUBLICA	0.00	0.00	0.00	2,006,700.00	2,006,700.00	-2,006,700.00	
E 001	EQUIPAMIENTO INSTITUCIONAL	0.00	0.00	0.00	2,006,700.00	2,006,700.00	-2,006,700.00	




MUNICIPIO DE TECOMAN, COL.
Sistema Integral de Contabilidad Gubernamental
ESTADO ANALITICO DEL EJERCICIO DEL PRESUPUESTO DE EGRESOS
DEL 1 DE MAYO AL 31 DE MAYO DE 2017

Análisis por: Programa Presupuestario

Clave Presupuestaria	Descripción	Apr	May-May	AyR May-May	PrM May-May	Dev May-May	Pag May-May	SEje May-May
Prog-Prop-TProy-NProyTAct-NAct								
A 01	PICK UP DOBLE CABINA		0.00	0.00	0.00	1,207,700.00	1,207,700.00	-1,207,700.00
A 02	SEDAN		0.00	0.00	0.00	799,000.00	799,000.00	-799,000.00
040	OBRA PUBLICA		0.00	0.00	0.00	4,018,983.80	1,551,480.61	-4,018,983.80
01	PROGRAMA DE OBRA PUBLICA 2017		0.00	0.00	0.00	1,211,277.74	649,346.84	-1,211,277.74
N 007	DRENAJE SANITARIO		0.00	0.00	0.00	1,211,277.74	649,346.84	-1,211,277.74
O 04	SUSTITUCION DE LA RED DE DRENAJE SANITARIO Y REDIRECCIONAMIENTO DE ESCURRIMIENTOS PLUVIALES EN CALLE REFORMA COL. EMILIANO ZAPATA.		0.00	0.00	0.00	676,293.84	337,966.18	-676,293.84
O 05	SUSTITUCION DE LA RED DE DRENAJE SANITARIO DE LA CALLE JOSE ANTONIO TORRES, COL. CENTRO		0.00	0.00	0.00	356,934.66	133,331.42	-356,934.66
O 06	REHABILITACION DE LA RED DE DRENAJE SANITARIO DE CALLE RIO YAQUI COL. INDECO		0.00	0.00	0.00	178,049.24	178,049.24	-178,049.24
05	GASTOS INDIRECTOS FISM 2017		0.00	0.00	0.00	85,459.94	85,459.94	-85,459.94
E 001	GASTOS INDIRECTOS FISM 2017		0.00	0.00	0.00	85,459.94	85,459.94	-85,459.94
A 03	CONTRATACION DE SERVICIOS(SUPERVISION DE OBRA)		0.00	0.00	0.00	85,459.94	85,459.94	-85,459.94
07	PROGRAMA DE INFRAESTRUCTURA INDIGENA 2017(CDI)		0.00	0.00	0.00	2,722,246.12	816,673.83	-2,722,246.12
N 001	AGUA Y SANEAMIENTO		0.00	0.00	0.00	2,722,246.12	816,673.83	-2,722,246.12
O 01	CONSTRUCCION DEL SISTEMA DE SANEAMIENTO(1ER ETAPA).COLONIA LADISLAO MORENO EN TECOMAN, COL.		0.00	0.00	0.00	1,179,478.70	353,843.61	-1,179,478.70
O 02	AMPLIACION DEL SISTEMA DE ALCANTARILLADO SANITARIO Y PLANTA DE TRATAMIENTO(1ER ETAPA) EN LA LOCALIDAD DE MADRID EN TECOMAN, COL.		0.00	0.00	0.00	1,542,767.42	462,830.22	-1,542,767.42
TOTAL:			25,264,132.18	0.00	25,264,132.18	32,180,879.65	29,485,260.76	-6,916,747.47

H. AYUNTAMIENTO CONSTITUCIONAL DE TECOMAN




Anexos

Balanza de comprobación

Conciliación entre los egresos Presupuestarios y el Gasto

Conciliación entre los Ingresos Presupuestarios y los Ingresos

MAYO 2017



MUNICIPIO DE TECOMAN, COL.
Sistema Integral de Contabilidad Gubernamental
BALANZA DE COMPROBACION
DEL 1 DE MAYO AL 31 DE MAYO DE 2017

Descripción	Saldo Anterior		Movimientos		Saldo Actual	
	Debe	Haber	Debe	Haber	Debe	Haber
ACTIVO						
ACTIVO CIRCULANTE	77,035,058.52	0.00	65,459,097.09	62,965,547.18	79,528,608.43	0.00
EFFECTIVO Y EQUIVALENTES	37,798,147.28	0.00	61,025,388.21	57,994,102.36	40,829,433.13	0.00
BANCOS/TESORERIA	37,798,147.28	0.00	61,025,388.21	57,994,102.36	40,829,433.13	0.00
DERECHOS A RECIBIR EFFECTIVO O EQUIVALENTES	37,122,268.63	0.00	4,433,708.88	4,971,444.82	36,584,532.69	0.00
INVERSIONES FINANCIERAS DE CORTO PLAZO	1,934,678.15	0.00	0.00	0.00	1,934,678.15	0.00
CUENTAS POR COBRAR A CORTO PLAZO	236,241.36	0.00	10,496.00	11,441.82	235,295.54	0.00
DEUDORES DIVERSOS POR COBRAR A CORTO PLAZO	34,748,809.21	0.00	4,250,397.77	4,794,623.89	34,204,583.09	0.00
DEUDORES POR ANTICIPOS DE TESORERIA A CORTO PLAZO	202,539.91	0.00	172,815.11	165,379.11	209,975.91	0.00
DERECHOS A RECIBIR BIENES O SERVICIOS	2,114,642.61	0.00	0.00	0.00	2,114,642.61	0.00
ANTICIPO A PROVEEDORES POR ADQUISICIÓN DE BIENES Y PRESTACIÓN DE SERVICIOS A CORTO PLAZO	437,726.45	0.00	0.00	0.00	437,726.45	0.00
ANTICIPO A PROVEEDORES POR ADQUISICIÓN DE BIENES INMUEBLES Y MUEBLES A CORTO PLAZO	1,607,400.01	0.00	0.00	0.00	1,607,400.01	0.00
ANTICIPO A CONTRATISTAS POR OBRAS PÚBLICAS A CORTO PLAZO	69,516.15	0.00	0.00	0.00	69,516.15	0.00
ACTIVO NO CIRCULANTE	435,678,965.43	0.00	6,142,063.86	100,920.00	441,720,109.29	0.00
DERECHOS A RECIBIR EFFECTIVO O EQUIVALENTES A LARGO PLAZO	52,963.20	0.00	0.00	0.00	52,963.20	0.00
DEUDORES DIVERSOS A LARGO PLAZO	52,963.20	0.00	0.00	0.00	52,963.20	0.00
BIENES INMUEBLES, INFRAESTRUCTURA Y CONSTRUCCIONES EN PROCESO	326,677,024.47	0.00	3,933,523.86	0.00	330,610,548.33	0.00
TERRENOS	9,676,870.51	0.00	0.00	0.00	9,676,870.51	0.00
EDIFICIOS NO HABITACIONALES	111,416,201.01	0.00	0.00	0.00	111,416,201.01	0.00
CONSTRUCCIONES EN PROCESO EN BIENES DE DOMINIO PÚBLICO	180,000,769.77	0.00	3,933,523.86	0.00	183,934,293.63	0.00
CONSTRUCCIONES EN PROCESO EN BIENES PROPIOS	25,583,183.18	0.00	0.00	0.00	25,583,183.18	0.00
BIENES MUEBLES	108,508,167.77	0.00	2,208,540.00	100,920.00	110,615,787.77	0.00
MOBILIARIO Y EQUIPO DE ADMINISTRACIÓN	15,262,790.43	0.00	0.00	0.00	15,262,790.43	0.00
MOBILIARIO Y EQUIPO EDUCACIONAL Y RECREATIVO	688,375.23	0.00	0.00	0.00	688,375.23	0.00
EQUIPO E INSTRUMENTAL MÉDICO Y DE LABORATORIO	2,891.10	0.00	0.00	0.00	2,891.10	0.00
EQUIPO DE TRANSPORTE	54,911,885.20	0.00	2,006,700.00	0.00	56,918,585.20	0.00
EQUIPO DE DEFENSA Y SEGURIDAD	7,717,266.16	0.00	0.00	0.00	7,717,266.16	0.00
MAQUINARIA, OTROS EQUIPOS Y HERRAMIENTAS	29,924,959.65	0.00	201,840.00	100,920.00	30,025,879.65	0.00
ACTIVOS INTANGIBLES	440,809.99	0.00	0.00	0.00	440,809.99	0.00
SOFTWARE	440,809.99	0.00	0.00	0.00	440,809.99	0.00




MUNICIPIO DE TECOMAN, COL.
Sistema Integral de Contabilidad Gubernamental
BALANZA DE COMPROBACION
DEL 1 DE MAYO AL 31 DE MAYO DE 2017

Descripción	Saldo Anterior		Movimientos		Saldo Actual	
	Debe	Haber	Debe	Haber	Debe	Haber
PASIVO						
PASIVO CIRCULANTE	0.00	253,259,947.57	30,039,136.02	29,231,823.51	0.00	252,452,635.06
CUENTAS POR PAGAR A CORTO PLAZO	0.00	169,534,854.22	29,003,607.98	29,231,823.51	0.00	169,763,069.75
SERVICIOS PERSONALES POR PAGAR A CORTO PLAZO	0.00	3,536,438.49	595,478.06	467,544.61	0.00	3,408,505.04
PROVEEDORES POR PAGAR A CORTO PLAZO	0.00	17,767,583.91	5,947,334.70	5,675,874.71	0.00	17,496,123.92
CONTRATISTAS POR OBRAS PÚBLICAS POR PAGAR A CORTO PLAZO	0.00	5,089,414.70	1,456,488.87	3,917,071.72	0.00	7,549,997.55
PARTICIPACIONES Y APORTACIONES POR PAGAR A CORTO PLAZO	0.00	72,081.60	12,317.40	12,317.40	0.00	72,081.60
TRANSFERENCIAS OTORGADAS POR PAGAR A CORTO PLAZO	0.00	8,412,830.34	2,433,308.14	2,460,773.38	0.00	8,440,295.58
RETENCIONES Y CONTRIBUCIONES POR PAGAR A CORTO PLAZO	0.00	83,558,095.88	15,915,259.78	16,698,241.69	0.00	84,341,077.79
DEVOLUCIONES DE LA LEY DE INGRESO POR PAGAR A CORTO PLAZO	283,142.32	0.00	15,122.77	0.00	298,265.09	0.00
OTRAS CUENTAS POR PAGAR A CORTO PLAZO	0.00	51,381,551.62	2,628,298.26	0.00	0.00	48,753,253.36
PORCIÓN A CORTO PLAZO DE LA DEUDA PÚBLICA A LARGO PLAZO	0.00	70,006,910.27	1,035,528.04	0.00	0.00	68,971,382.23
PORCIÓN A CORTO PLAZO DE LA DEUDA PÚBLICA INTERNA	0.00	70,006,910.27	1,035,528.04	0.00	0.00	68,971,382.23
PROVISIONES A CORTO PLAZO	0.00	13,716,519.70	0.00	0.00	0.00	13,716,519.70
OTRAS PROVISIONES A CORTO PLAZO	0.00	13,716,519.70	0.00	0.00	0.00	13,716,519.70
OTROS PASIVOS A CORTO PLAZO	0.00	1,663.38	0.00	0.00	0.00	1,663.38
INGRESOS POR CLASIFICAR	0.00	1,663.38	0.00	0.00	0.00	1,663.38
HACIENDA PUBLICA/ PATRIMONIO						
HACIENDA PUBLICA/ PATRIMONIO CONTRIBUIDO	0.00	112,800,105.42	0.00	0.00	0.00	112,800,105.42
APORTACIONES	0.00	112,800,105.42	0.00	0.00	0.00	112,800,105.42
PATRIMONIO HACIENDA PUBLICA	0.00	112,800,105.42	0.00	0.00	0.00	112,800,105.42
HACIENDA PUBLICA/ PATRIMONIO GENERADO	0.00	127,338,924.01	15,938.30	0.00	0.00	127,322,985.71
RESULTADOS DE EJERCICIOS ANTERIORES	0.00	127,338,924.01	15,938.30	0.00	0.00	127,322,985.71
RESULTADO EJERCICIOS ANTERIORES 2008	56,597,924.79	0.00	0.00	0.00	56,597,924.79	0.00
RESULTADO EJERCICIO 2009	0.00	18,225,928.30	0.00	0.00	0.00	18,225,928.30
RESULTADO EJERCICIO 2010	0.00	5,967,780.44	0.00	0.00	0.00	5,967,780.44
RESULTADO EJERCICIO 2011	38,776,201.01	0.00	94.79	0.00	38,776,295.80	0.00
RESULTADO EJERCICIO 2012	0.00	11,117,776.13	7,511.97	0.00	0.00	11,110,264.16
RESULTADO EJERCICIO 2013	0.00	37,075,673.03	0.00	0.00	0.00	37,075,673.03
RESULTADO EJERCICIO 2014	0.00	56,844,305.41	0.00	0.00	0.00	56,844,305.41



MUNICIPIO DE TECOMAN, COL.
Sistema Integral de Contabilidad Gubernamental
BALANZA DE COMPROBACION
DEL 1 DE MAYO AL 31 DE MAYO DE 2017

Descripción	Saldo Anterior		Movimientos		Saldo Actual	
	Debe	Haber	Debe	Haber	Debe	Haber
RESULTADO EJERCICIO 2015	0.00	50,343,457.12	7,065.40	0.00	0.00	50,336,391.72
RESULTADOS EJERCICIO 2016	0.00	43,138,129.38	1,266.14	0.00	0.00	43,136,863.24
INGRESOS						
INGRESOS DE GESTIÓN	0.00	46,544,776.45	0.00	5,946,981.81	0.00	52,491,758.26
IMPUESTOS	0.00	27,016,816.70	0.00	2,219,563.07	0.00	29,236,379.77
IMPUESTO SOBRE LOS INGRESOS	0.00	122,910.16	0.00	0.00	0.00	122,910.16
IMPUESTOS SOBRE EL PATRIMONIO	0.00	22,579,746.00	0.00	862,562.37	0.00	23,442,308.37
IMPUESTO SOBRE LA PRODUCCIÓN, EL CONSUMO Y LAS TRANSACCIONES	0.00	2,557,857.00	0.00	1,134,663.97	0.00	3,692,520.97
ACCESORIOS	0.00	1,756,303.54	0.00	222,336.73	0.00	1,978,640.27
DERECHOS	0.00	11,596,257.73	0.00	2,313,091.75	0.00	13,909,349.48
DERECHOS POR EL USO, GOCE, APROVECHAMIENTO O EXPLOTACIÓN DE BIENES DE DOMINIO PÚBLICO	0.00	139,407.22	0.00	42,466.03	0.00	181,873.25
DERECHOS POR PRESTACIÓN DE SERVICIOS	0.00	7,972,676.96	0.00	1,603,348.50	0.00	9,576,025.46
ACCESORIOS	0.00	79,329.43	0.00	17,056.88	0.00	96,386.31
OTROS DERECHOS	0.00	3,404,844.12	0.00	650,220.34	0.00	4,055,064.46
PRODUCTOS DE TIPO CORRIENTE	0.00	838,250.83	0.00	102,781.35	0.00	941,032.18
PRODUCTOS DERIVADOS DEL USO Y APROVECHAMIENTO DE BIENES NO SUJETOS A RÉGIMEN DE DOMINIO PÚBLICO	0.00	815,052.36	0.00	98,474.55	0.00	913,526.91
OTROS PRODUCTOS QUE GENERAN INGRESOS CORRIENTES	0.00	23,198.47	0.00	4,306.80	0.00	27,505.27
APROVECHAMIENTOS DE TIPO CORRIENTE	0.00	7,093,451.19	0.00	1,311,545.64	0.00	8,404,996.83
MULTAS	0.00	414,559.46	0.00	297,734.11	0.00	712,293.57
OTROS APROVECHAMIENTOS	0.00	6,678,891.73	0.00	1,013,811.53	0.00	7,692,703.26
PARTICIPACIONES, APORTACIONES, TRANSFERENCIAS, ASIGNACIONES, SUBSIDIOS Y OTRAS AYUDAS	0.00	99,729,387.90	4,774,242.09	33,289,420.84	0.00	128,244,566.65
PARTICIPACIONES Y APORTACIONES	0.00	99,729,387.90	4,774,242.09	33,289,420.84	0.00	128,244,566.65
PARTICIPACIONES	0.00	51,091,425.53	1,095,860.52	16,543,107.03	0.00	66,538,672.04
APORTACIONES	0.00	40,518,107.47	3,678,381.57	14,791,320.73	0.00	51,631,046.63
CONVENIOS	0.00	8,119,854.90	0.00	1,954,993.08	0.00	10,074,847.98
OTROS INGRESOS	0.00	1,000,000.00	0.00	0.00	0.00	1,000,000.00
INGRESOS EXTRAORDINARIOS	0.00	1,000,000.00	0.00	0.00	0.00	1,000,000.00
ENDEUDAMIENTO INTERNO	0.00	1,000,000.00	0.00	0.00	0.00	1,000,000.00
GASTOS Y OTRAS PÉRDIDAS						
GASTOS DE FUNCIONAMIENTO	116,154,924.70	0.00	27,574,699.12	4,920,785.42	138,808,838.40	0.00
SERVICIOS PERSONALES	94,364,436.98	0.00	20,749,851.95	3,123,035.86	111,991,253.07	0.00




MUNICIPIO DE TECOMAN, COL.
Sistema Integral de Contabilidad Gubernamental
BALANZA DE COMPROBACION
DEL 1 DE MAYO AL 31 DE MAYO DE 2017

Descripción	Saldo Anterior		Movimientos		Saldo Actual	
	Debe	Haber	Debe	Haber	Debe	Haber
REMUNERACIONES AL PERSONAL DE CARÁCTER PERMANENTE	42,501,257.63	0.00	10,551,840.70	2,114.69	53,050,983.64	0.00
REMUNERACIONES AL PERSONAL DE CARÁCTER TRANSITORIO	3,326,866.98	0.00	729,000.80	2,536.22	4,053,331.56	0.00
REMUNERACIONES ADICIONALES Y ESPECIALES	22,821,430.48	0.00	1,992,617.56	17,782.02	24,796,266.02	0.00
SEGURIDAD SOCIAL	6,735,354.66	0.00	1,177,199.38	0.00	7,912,554.04	0.00
OTRAS PRESTACIONES SOCIALES Y ECONOMICAS	18,979,527.23	0.00	6,299,193.51	3,100,602.93	22,178,117.81	0.00
MATERIALES Y SUMINISTROS	4,648,262.82	0.00	1,990,750.49	333,742.56	6,305,270.75	0.00
MATERIALES DE ADMINISTRACION, EMISION DE DOCUMENTOS Y ARTICULOS OFICIALES	232,861.28	0.00	49,280.05	0.00	282,141.33	0.00
ALIMENTOS Y UTENSILIOS	6,826.00	0.00	18,768.19	0.00	25,594.19	0.00
MATERIALES Y ARTICULOS DE CONSTRUCCION Y DE REPARACION	414,682.45	0.00	194,229.44	306,754.00	302,157.89	0.00
PRODUCTOS QUIMICOS, FARMACEUTICOS Y DE LABORATORIO	1,987.60	0.00	618.01	0.00	2,605.61	0.00
COMBUSTIBLES, LUBRICANTES Y ADITIVOS	3,617,234.33	0.00	1,572,004.95	26,988.56	5,162,250.72	0.00
MATERIALES Y SUMINISTROS PARA SEGURIDAD	1,735.00	0.00	0.00	0.00	1,735.00	0.00
HERRAMIENTAS, REFACCIONES Y ACCESORIOS MENORES	372,936.16	0.00	155,849.85	0.00	528,786.01	0.00
SERVICIOS GENERALES	17,142,224.90	0.00	4,834,096.68	1,464,007.00	20,512,314.58	0.00
SERVICIOS BÁSICOS	9,384,176.30	0.00	4,113,998.43	1,456,571.00	12,041,603.73	0.00
SERVICIOS DE ARRENDAMIENTO	155,417.20	0.00	92,568.00	0.00	247,985.20	0.00
SERVICIOS PROFESIONALES, CIENTÍFICOS Y TÉCNICOS Y OTROS SERVICIOS	5,075,558.65	0.00	198,690.87	0.00	5,274,249.52	0.00
SERVICIOS FINANCIEROS, BANCARIOS Y COMERCIALES	359,419.90	0.00	54,755.68	0.00	414,175.58	0.00
SERVICIOS DE INSTALACION, REPARACION, MANTENIMIENTO Y CONSERVACION	442,369.30	0.00	51,207.21	0.00	493,576.51	0.00
SERVICIOS DE COMUNICACION SOCIAL Y PUBLICIDAD	274,488.94	0.00	68,372.22	0.00	342,861.16	0.00
SERVICIOS DE TRASLADO Y VIATICOS	49,311.89	0.00	3,038.00	0.00	52,349.89	0.00
SERVICIOS OFICIALES	1,020,978.88	0.00	186,714.95	7,436.00	1,200,257.83	0.00
OTROS SERVICIOS GENERALES	380,503.84	0.00	64,751.32	0.00	445,255.16	0.00
TRANSFERENCIAS, ASIGNACIONES, SUBSIDIOS Y OTRAS AYUDAS	10,478,911.39	0.00	2,473,432.13	318,280.00	12,634,063.52	0.00
TRANSFERENCIAS INTERNAS Y ASIGNACIONES AL SECTOR PÚBLICO	9,088,500.00	0.00	2,082,000.00	285,000.00	10,885,500.00	0.00
TRANSFERENCIAS INTERNAS AL SECTOR PÚBLICO	9,088,500.00	0.00	2,082,000.00	285,000.00	10,885,500.00	0.00
SUBSIDIOS Y SUBENCIONES	388,392.00	0.00	77,324.00	0.00	465,716.00	0.00
SUBSIDIOS	388,392.00	0.00	77,324.00	0.00	465,716.00	0.00
AYUDAS SOCIALES	989,263.39	0.00	310,919.13	33,280.00	1,266,902.52	0.00



MUNICIPIO DE TECOMAN, COL.
Sistema Integral de Contabilidad Gubernamental
BALANZA DE COMPROBACION
DEL 1 DE MAYO AL 31 DE MAYO DE 2017

Descripción	Saldo Anterior		Movimientos		Saldo Actual	
	Debe	Haber	Debe	Haber	Debe	Haber
AYUDAS SOCIALES A PERSONAS	470,899.37	0.00	191,817.62	32,280.00	630,436.99	0.00
AYUDAS SOCIALES A INSTITUCIONES	518,364.02	0.00	119,101.51	1,000.00	636,465.53	0.00
PENSIONES Y JUBILACIONES	12,756.00	0.00	3,189.00	0.00	15,945.00	0.00
JUBILACIONES	12,756.00	0.00	3,189.00	0.00	15,945.00	0.00
PARTICIPACIONES Y APORTACIONES	144,667.80	0.00	12,317.40	0.00	156,985.20	0.00
PARTICIPACIONES	144,667.80	0.00	12,317.40	0.00	156,985.20	0.00
PARTICIPACIONES DE LA FEDERACIÓN A ENTIDADES FEDERATIVAS Y MUNICIPIOS	144,667.80	0.00	12,317.40	0.00	156,985.20	0.00
INTERESES, COMISIONES Y OTROS GASTOS DE LA DEUDA PÚBLICA	1,180,620.40	0.00	282,824.52	0.00	1,463,444.92	0.00
INTERESES DE LA DEUDA PUBLICA	1,180,620.40	0.00	282,824.52	0.00	1,463,444.92	0.00
INTERESES DE LA DEUDA PÚBLICA INTERNA	1,180,620.40	0.00	282,824.52	0.00	1,463,444.92	0.00
OTROS GASTOS Y PÉRDIDAS EXTRAORDINARIAS	0.00	6.89	10.01	1.78	1.34	0.00
OTROS GASTOS	0.00	6.89	10.01	1.78	1.34	0.00
OTROS GASTOS VARIOS	0.00	6.89	10.01	1.78	1.34	0.00
CUENTAS DE CIERRE CONTABLE						
CUENTAS DE ORDEN CONTABLES						
CUENTAS DE ORDEN PRESUPUESTARIAS						
LEY DE INGRESOS	0.00	0.00	97,446,289.48	97,446,289.48	0.00	0.00
LEY DE INGRESOS ESTIMADA	345,234,310.11	0.00	0.00	0.00	345,234,310.11	0.00
IMPUESTOS	38,231,065.39	0.00	0.00	0.00	38,231,065.39	0.00
DERECHOS	25,231,950.42	0.00	0.00	0.00	25,231,950.42	0.00
PRODUCTOS DE TIPO CORRIENTE	1,682,379.96	0.00	0.00	0.00	1,682,379.96	0.00
APROVECHAMIENTOS DE TIPO CORRIENTE	3,938,689.17	0.00	0.00	0.00	3,938,689.17	0.00
PARTICIPACIONES Y APORTACIONES.	276,150,225.17	0.00	0.00	0.00	276,150,225.17	0.00
LEY DE INGRESOS POR EJECUTAR	0.00	208,714,289.76	39,236,402.65	14,199,242.09	0.00	183,677,129.20
IMPUESTOS	0.00	11,214,248.69	2,219,563.07	0.00	0.00	8,994,685.62
DERECHOS	0.00	13,635,692.69	2,313,091.75	0.00	0.00	11,322,600.94
PRODUCTOS DE TIPO CORRIENTE	0.00	844,129.13	102,781.35	0.00	0.00	741,347.78
APROVECHAMIENTOS DE TIPO CORRIENTE	3,154,762.02	0.00	1,311,545.64	0.00	4,466,307.66	0.00
PARTICIPACIONES Y APORTACIONES.	0.00	187,174,981.27	33,289,420.84	14,199,242.09	0.00	168,084,802.52
INGRESOS DERIVADOS DE FINANCIAMIENTOS	1,000,000.00	0.00	0.00	0.00	1,000,000.00	0.00
MODIFICACIONES A LA LEY DE INGRESOS ESTIMADA	10,754,144.00	0.00	9,425,000.00	0.00	20,179,144.00	0.00
PARTICIPACIONES Y APORTACIONES.	10,754,144.00	0.00	9,425,000.00	0.00	20,179,144.00	0.00
LEY DE INGRESOS DEVENGADA	0.00	0.00	44,010,644.74	44,010,644.74	0.00	0.00
IMPUESTOS	0.00	0.00	2,219,563.07	2,219,563.07	0.00	0.00




MUNICIPIO DE TECOMAN, COL.
Sistema Integral de Contabilidad Gubernamental
BALANZA DE COMPROBACION
DEL 1 DE MAYO AL 31 DE MAYO DE 2017

Descripción	Saldo Anterior		Movimientos		Saldo Actual	
	Debe	Haber	Debe	Haber	Debe	Haber
DERECHOS	0.00	0.00	2,313,091.75	2,313,091.75	0.00	0.00
PRODUCTOS DE TIPO CORRIENTE	0.00	0.00	102,781.35	102,781.35	0.00	0.00
APROVECHAMIENTOS DE TIPO CORRIENTE	0.00	0.00	1,311,545.64	1,311,545.64	0.00	0.00
PARTICIPACIONES Y APORTACIONES.	0.00	0.00	38,063,662.93	38,063,662.93	0.00	0.00
LEY DE INGRESOS RECAUDADA	0.00	147,274,164.35	4,774,242.09	39,236,402.65	0.00	181,736,324.91
IMPUESTOS	0.00	27,016,816.70	0.00	2,219,563.07	0.00	29,236,379.77
DERECHOS	0.00	11,596,257.73	0.00	2,313,091.75	0.00	13,909,349.48
PRODUCTOS DE TIPO CORRIENTE	0.00	838,250.83	0.00	102,781.35	0.00	941,032.18
APROVECHAMIENTOS DE TIPO CORRIENTE	0.00	7,093,451.19	0.00	1,311,545.64	0.00	8,404,996.83
PARTICIPACIONES Y APORTACIONES.	0.00	99,729,387.90	4,774,242.09	33,289,420.84	0.00	128,244,566.65
INGRESOS DERIVADOS DE FINANCIAMIENTOS	0.00	1,000,000.00	0.00	0.00	0.00	1,000,000.00
PRESUPUESTO DE EGRESOS	0.00	0.00	165,024,075.06	165,024,075.06	0.00	0.00
PRESUPUESTO DE EGRESOS APROBADO	0.00	345,234,310.11	0.00	0.00	0.00	345,234,310.11
SERVICIOS PERSONALES (APROBADO)	0.00	212,077,616.09	0.00	0.00	0.00	212,077,616.09
MATERIALES Y SUMINISTROS (APROBADO)	0.00	18,127,747.27	0.00	0.00	0.00	18,127,747.27
SERVICIOS GENERALES (APROBADO)	0.00	27,029,693.23	0.00	0.00	0.00	27,029,693.23
TRANSFERENCIAS, ASIGNACIONES, SUBSIDIOS Y OTRAS AYUDAS (APROBADO)	0.00	25,873,684.62	0.00	0.00	0.00	25,873,684.62
BIENES MUEBLES, INMUEBLES E INTANGIBLES (APROBADO)	0.00	2,511,600.00	0.00	0.00	0.00	2,511,600.00
INVERSION PUBLICA (APROBADO)	0.00	42,104,637.00	0.00	0.00	0.00	42,104,637.00
PARTICIPACIONES Y APORTACIONES (APROBADO)	0.00	204,357.96	0.00	0.00	0.00	204,357.96
DEUDA PUBLICA (APROBADO)	0.00	17,304,973.94	0.00	0.00	0.00	17,304,973.94
PRESUPUESTO DE EGRESOS POR EJERCER	194,889,873.72	0.00	5,239,065.42	43,048,552.66	157,080,386.48	0.00
SERVICIOS PERSONALES (POR EJERCER)	117,926,179.11	0.00	3,123,035.86	20,749,851.95	100,299,363.02	0.00
MATERIALES Y SUMINISTROS (POR EJERCER)	17,653,646.07	0.00	333,742.56	2,054,207.04	15,933,181.59	0.00
SERVICIOS GENERALES (POR EJERCER)	14,448,836.53	0.00	1,464,007.00	4,907,771.58	11,005,071.95	0.00
TRANSFERENCIAS, ASIGNACIONES, SUBSIDIOS Y OTRAS AYUDAS (POR EJERCER)	15,664,773.23	0.00	318,280.00	2,473,432.13	13,509,621.10	0.00
BIENES MUEBLES, INMUEBLES E INTANGIBLES (POR EJERCER)	5,113,808.00	0.00	0.00	2,107,620.00	3,006,188.00	0.00
INVERSION PUBLICA (POR EJERCER)	59,404,637.00	0.00	0.00	9,425,000.00	49,979,637.00	0.00
PARTICIPACIONES Y APORTACIONES (POR EJERCER)	59,690.16	0.00	0.00	12,317.40	47,372.76	0.00
DEUDA PUBLICA (POR EJERCER)	0.00	35,381,696.38	0.00	1,318,352.56	0.00	36,700,048.94
MODIFICACIONES AL PRESUPUESTO DE EGRESOS APROBADO	0.00	36,110,291.23	0.00	0.00	0.00	36,110,291.23
SERVICIOS PERSONALES (MODIFICADO)	0.00	213,000.00	0.00	0.00	0.00	213,000.00
MATERIALES Y SUMINISTROS (MODIFICADO)	0.00	4,379,172.73	0.00	0.00	0.00	4,379,172.73




MUNICIPIO DE TECOMAN, COL.
Sistema Integral de Contabilidad Gubernamental
BALANZA DE COMPROBACION
DEL 1 DE MAYO AL 31 DE MAYO DE 2017

Descripción	Saldo Anterior		Movimientos		Saldo Actual	
	Debe	Haber	Debe	Haber	Debe	Haber
SERVICIOS GENERALES (MODIFICADO)	0.00	4,601,511.00	0.00	0.00	0.00	4,601,511.00
TRANSFERENCIAS, ASIGNACIONES, SUBSIDIOS Y OTRAS AYUDAS (MODIFICADO)	0.00	270,000.00	0.00	0.00	0.00	270,000.00
BIENES MUEBLES, INMUEBLES E INTANGIBLES (MODIFICADO)	0.00	2,925,608.00	0.00	0.00	0.00	2,925,608.00
INVERSION PUBLICA (MODIFICADO)	0.00	23,720,999.50	0.00	0.00	0.00	23,720,999.50
PRESUPUESTO DE EGRESOS COMPROMETIDO	3,038,079.41	0.00	48,287,618.08	42,659,010.49	8,666,687.00	0.00
SERVICIOS PERSONALES (COMPOMETIDO)	0.00	0.00	23,872,887.81	23,872,887.81	0.00	0.00
MATERIALES Y SUMINISTROS (COMPOMETIDO)	205,011.11	0.00	2,387,949.60	2,324,493.05	268,467.66	0.00
SERVICIOS GENERALES (COMPOMETIDO)	40,142.80	0.00	6,371,778.58	6,298,103.68	113,817.70	0.00
TRANSFERENCIAS, ASIGNACIONES, SUBSIDIOS Y OTRAS AYUDAS (COMPOMETIDO)	0.00	0.00	2,791,712.13	2,791,712.13	0.00	0.00
BIENES MUEBLES, INMUEBLES E INTANGIBLES (COMPOMETIDO)	0.00	0.00	2,107,620.00	2,107,620.00	0.00	0.00
INVERSION PUBLICA (COMPOMETIDO)	2,792,925.50	0.00	9,425,000.00	3,933,523.86	8,284,401.64	0.00
PARTICIPACIONES Y APORTACIONES (COMPOMETIDO)	0.00	0.00	12,317.40	12,317.40	0.00	0.00
DEUDA PUBLICA (COMPOMETIDO)	0.00	0.00	1,318,352.56	1,318,352.56	0.00	0.00
PRESUPUESTO DE EGRESOS DEVENGADO	90,226.19	0.00	42,570,038.58	40,964,156.48	1,696,108.29	0.00
SERVICIOS PERSONALES (DEVENGADO)	0.00	0.00	23,659,988.89	23,659,988.89	0.00	0.00
MATERIALES Y SUMINISTROS (DEVENGADO)	8,120.00	0.00	2,332,200.06	2,332,200.06	8,120.00	0.00
SERVICIOS GENERALES (DEVENGADO)	38,686.00	0.00	6,536,603.68	6,572,589.68	2,700.00	0.00
TRANSFERENCIAS, ASIGNACIONES, SUBSIDIOS Y OTRAS AYUDAS (DEVENGADO)	0.00	0.00	2,669,432.13	2,669,432.13	0.00	0.00
BIENES MUEBLES, INMUEBLES E INTANGIBLES (DEVENGADO)	0.00	0.00	2,107,620.00	2,107,620.00	0.00	0.00
INVERSION PUBLICA (DEVENGADO)	0.00	0.00	3,933,523.86	2,291,655.76	1,641,868.10	0.00
PARTICIPACIONES Y APORTACIONES (DEVENGADO)	0.00	0.00	12,317.40	12,317.40	0.00	0.00
DEUDA PUBLICA (DEVENGADO)	43,420.19	0.00	1,318,352.56	1,318,352.56	43,420.19	0.00
PRESUPUESTO DE EGRESOS EJERCIDO	45,022,668.97	0.00	37,583,591.64	36,493,854.85	46,112,405.76	0.00
SERVICIOS PERSONALES (EJERCIDO)	2,658,901.21	0.00	20,539,067.72	20,025,566.60	3,172,402.33	0.00
MATERIALES Y SUMINISTROS (EJERCIDO)	1,468,496.83	0.00	2,363,041.39	2,498,292.09	1,333,246.13	0.00
SERVICIOS GENERALES (EJERCIDO)	2,348,061.69	0.00	6,589,384.68	6,280,591.91	2,656,854.46	0.00
TRANSFERENCIAS, ASIGNACIONES, SUBSIDIOS Y OTRAS AYUDAS (EJERCIDO)	338,078.78	0.00	2,362,152.13	2,321,684.78	378,546.13	0.00
BIENES MUEBLES, INMUEBLES E INTANGIBLES (EJERCIDO)	0.00	0.00	2,107,620.00	2,107,620.00	0.00	0.00
INVERSION PUBLICA (EJERCIDO)	0.00	0.00	2,291,655.76	1,466,020.67	825,635.09	0.00
PARTICIPACIONES Y APORTACIONES (EJERCIDO)	0.00	0.00	12,317.40	12,317.40	0.00	0.00



MUNICIPIO DE TECOMAN, COL.
Sistema Integral de Contabilidad Gubernamental
BALANZA DE COMPROBACION
DEL 1 DE MAYO AL 31 DE MAYO DE 2017

Descripción	Saldo Anterior		Movimientos		Saldo Actual	
	Debe	Haber	Debe	Haber	Debe	Haber
DEUDA PUBLICA (EJERCIDO)	38,209,130.46	0.00	1,318,352.56	1,781,761.40	37,745,721.62	0.00
PRESUPUESTO DE EGRESOS PAGADO	138,303,753.05	0.00	31,343,761.34	1,858,500.58	167,789,013.81	0.00
SERVICIOS PERSONALES (PAGADO)	91,705,535.77	0.00	17,115,429.66	2,114.69	108,818,850.74	0.00
MATERIALES Y SUMINISTROS (PAGADO)	3,171,645.99	0.00	2,156,842.52	364,583.89	4,963,904.62	0.00
SERVICIOS GENERALES (PAGADO)	14,755,477.21	0.00	4,578,084.91	1,480,802.00	17,852,760.12	0.00
TRANSFERENCIAS, ASIGNACIONES, SUBSIDIOS Y OTRAS AYUDAS (PAGADO)	10,140,832.61	0.00	2,125,684.78	11,000.00	12,255,517.39	0.00
BIENES MUEBLES, INMUEBLES E INTANGIBLES (PAGADO)	323,400.00	0.00	2,107,620.00	0.00	2,431,020.00	0.00
INVERSION PUBLICA (PAGADO)	3,628,074.00	0.00	1,466,020.67	0.00	5,094,094.67	0.00
PARTICIPACIONES Y APORTACIONES (PAGADO)	144,667.80	0.00	12,317.40	0.00	156,985.20	0.00
DEUDA PUBLICA (PAGADO)	14,434,119.67	0.00	1,781,761.40	0.00	16,215,881.07	0.00
CUENTAS DE CIERRE PRESUPUESTARIO						
TOTAL:	1,513,199,930.21	1,513,199,930.21	399,244,125.08	399,244,125.08	1,558,908,948.83	1,558,908,948.83



MUNICIPIO DE TECOMAN, COL.
Sistema Integral de Contabilidad Gubernamental
CONCILIACION ENTRE LOS EGRESOS PRESUPUESTARIOS Y LOS GASTOS CONTABLES
DEL 1 DE ENERO AL 31 DE MAYO DE 2017

Clave	Descripción	Importe	Total
1	TOTAL DE EGRESOS (PRESUPUESTARIOS)		215,597,527.86
2	MENOS EGRESOS PRESUPUESTARIOS NO CONTABLES		62,534,195.82
	<i>Mobiliario y equipo de administración</i>	<i>0.00</i>	
	<i>Mobiliario y equipo educacional y recreativo</i>	<i>0.00</i>	
	<i>Equipo e instrumental médico y de laboratorio</i>	<i>0.00</i>	
	<i>Vehículos y equipo de transporte</i>	<i>2,330,100.00</i>	
	<i>Equipo de defensa y seguridad</i>	<i>0.00</i>	
	<i>Maquinaria, otros equipos y herramientas</i>	<i>100,920.00</i>	
	<i>Activos biológicos</i>	<i>0.00</i>	
	<i>Bienes inmuebles</i>	<i>0.00</i>	
	<i>Activos intangibles</i>	<i>0.00</i>	
	<i>Obra pública en bienes propios</i>	<i>750,000.00</i>	
	<i>Acciones y participaciones de capital</i>	<i>0.00</i>	
	<i>Compra de títulos y valores</i>	<i>0.00</i>	
	<i>Inversiones en fideicomisos, mandatos y otros análogos</i>	<i>0.00</i>	
	<i>Provisiones para contingencias y otras erogaciones especiales</i>	<i>0.00</i>	
	<i>Amortización de la deuda pública</i>	<i>4,343,854.42</i>	
	<i>Adeudos de ejercicios fiscales anteriores (ADEFAS)</i>	<i>48,197,723.54</i>	
	<i>Otros Egresos Presupuestales No Contables</i>	<i>6,811,597.86</i>	
3	MAS GASTOS CONTABLES NO PRESUPUESTALES		1.34
	<i>Estimaciones, depreciaciones, deterioros, obsolescencia y amortizaciones</i>	<i>0.00</i>	
	<i>Provisiones</i>	<i>0.00</i>	
	<i>Disminución de inventarios</i>	<i>0.00</i>	
	<i>Aumento por insuficiencia de estimaciones por pérdida o deterioro u obsolescencia</i>	<i>0.00</i>	
	<i>Aumento por insuficiencia de provisiones</i>	<i>0.00</i>	
	<i>Otros Gastos</i>	<i>1.34</i>	
	<i>Otros Gastos Contables No Presupuestales</i>	<i>0.00</i>	
4	TOTAL DE GASTO CONTABLE (4 = 1 - 2 + 3)		153,063,333.38


TESORERÍA MUNICIPAL
 L.C.P. MARTHA ANGELICA VALENZUELA VERDUZCO

PRESIDENTE MUNICIPAL
 JOSE GUADALUPE GARCIA NEGRETE

DIRECCIÓN DE EJECUCIÓN Y UNIDAD DE EGRESOS
 C.P. JUAN GABRIEL MADRIGAL GOMEZ


PRESIDENCIA

"BAJO PROTESTA DE DECIR VERDAD DECLARAMOS QUE LOS ESTADOS FINANCIEROS Y SUS NOTAS, SON RAZONABLEMENTE CORRECTOS Y SON REPOSABILIDAD DEL EMISOR"




MUNICIPIO DE TECOMAN, COL.
 Sistema Integral de Contabilidad Gubernamental
CONCILIACION ENTRE LOS INGRESOS PRESUPUESTARIOS Y LOS INGRESOS CONTABLES
DEL 1 DE ENERO AL 31 DE MAYO DE 2017

Clave	Descripción	Importe	Total
1	INGRESOS PRESUPUESTARIOS		181,736,324.91
2	MAS INGRESOS CONTABLES NO PRESUPUESTARIOS		0.00
	<i>Incremento por variación de inventarios</i>	0.00	
	<i>Disminución del exceso de estimaciones por pérdida o deterioro u obsolescencia</i>	0.00	
	<i>Disminución del exceso de provisiones</i>	0.00	
	<i>Otros ingresos y beneficios varios</i>	0.00	
	<i>Otros ingresos contables no presupuestarios</i>	0.00	
3	MENOS INGRESOS PRESUPUESTARIOS NO CONTABLES		1,000,000.00
	<i>Productos de capital</i>	0.00	
	<i>Aprovechamientos capital</i>	0.00	
	<i>Ingresos derivados de financiamientos</i>	1,000,000.00	
	<i>Otros Ingresos presupuestarios no contables</i>	0.00	
4	INGRESOS CONTABLES (4 = 1 + 2 - 3)		180,736,324.91


PRESIDENTE MUNICIPAL

JOSE GUADALUPE GARCIA NEGRETE

TESORERA MUNICIPAL

L.C.P. MARTHA ANGELICA VALENZUELA VERDUZCO

DIRECTOR DE EGRESOS Y CONTABILIDAD

C.P. JUAN GABRIEL MADRIGAL GOMEZ

PRESIDENCIA


DIRECCION DE EGRESOS